

ESTUDIO DEL IMPACTO DEL SECTOR ECUESTRE EN ESPAÑA

IMPACTO GLOBAL DEL SECTOR.

IMPACTO ECONÓMICO

DIMENSIÓN

5.303,6 millones €
0,51% PIB

723.496 Caballos
175.429 Explotaciones
61.247 Empleos directos

IMPACTO ECONÓMICO DETALLADO.

DIRECTO

INDIRECTO

IMPACTO ECONÓMICO

€ 3.375.636.794

€ 1.928.010.703

Las actividades relacionadas con el sector ecuestre en sus diferentes fases y ámbitos suponen un movimiento económico total de más de **3.375 millones de euros**.

Este impacto directo provoca un efecto multiplicador en la economía española que hace crecer esta cifra hasta los **5.303 millones de euros**, siendo por tanto el 64% del total directamente imputable al sector, y el 36% restante derivado del primero.

ESTRUCTURA DEL ESTUDIO E IMPACTO EN CADA SECTOR.

Para cuantificar el sector ecuestre, se han clasificado las actividades atendiendo a la

fase de **vida del caballo** en la que tienen lugar:

CRÍA

TRANSFORMACIÓN

EXPLOTACIÓN

ACTIVIDADES TRANSVERSALES

– CRÍA:

Desde que se pone en marcha el proceso de gestación, hasta que comienza la transformación pasando por el parto y el destete.

– EXPLOTACIÓN:

Etapa en la que se hace uso efectivo del caballo para la actividad para la que se le ha preparado.

– TRANSFORMACIÓN:

Periodo en el que se forma y entrena al caballo de cara al uso que se le va a dar en su vida adulta.

– ACT. TRANSVERSALES:

Son todas aquellas que tienen lugar en más de una de las fases consideradas.

(Datos referidos al ejercicio 2012)

ESTRUCTURA

CRÍA

542.976.011 €

146.640 caballos

TRANSFORMACIÓN

462.604.473 €

95.316 caballos

EXPLOTACIÓN

1.697.839.652 €

481.539 caballos

ACTIVIDADES TRANSVERSALES NO INCLUIDAS EN FASES ANTERIORES

672.216.658 €

ACTIVIDADES TRANSVERSALES TOTALES

1.997.272.089 €

IMPACTO EN FASE DE EXPLOTACIÓN Y EN ACTIVIDADES TRANSVERSALES.

La fase de vida del caballo en la que se concentra tanto la mayor parte del impacto económico como el número de caballos es la **explotación**: más de 1.697 millones de euros y de 481.000 caballos, que representan el 42% y el 67% respectivamente.

A continuación se indica el impacto económico por capítulos de la fase de explotación.

El capítulo que representa un impacto mayor es **“Clubes”**, con más de 622 millones de euros, un 38% del total, seguido de **“Fincas privadas”**, que representa el 37% del total.

Certámenes de ganado selecto: 80.078 €

Clubes: 622.274.549 €

Concursos: 103.548.036 €

Espectáculos ecuestres: 20.509.345 €

FCSE: 4.270.369 €

Fiestas populares: 8.830.960 €

Fincas privadas: 558.201.041 €

Formación profesional: 15.187.327 €

Carreras de caballos: 112.790.422 €

Concursos Morfológicos: 60.777.827 €

Licencias: 7.859.576 €

Sector cárnico: 112.000.000 €

Terapias: 3.452.400 €

Las actividades transversales, que están presentes en las fases tanto de cría como de transformación y explotación suponen un impacto económico directo de casi

2.000 millones de euros. La parte más importante es **“Veterinarios”**: **655 millones** y el 33% del total.

Herradores: 138.352.934 €

Industria Alimentaria: 557.025.124 €

Repercusión mediática: 26.170.098 €

Seguros: 49.433.520 €

Transporte: 16.647.593 €

Veterinarios: 655.786.165 €

Compra-venta: 403.609.914 €

Fabricación y distribución: 144.452.504 €

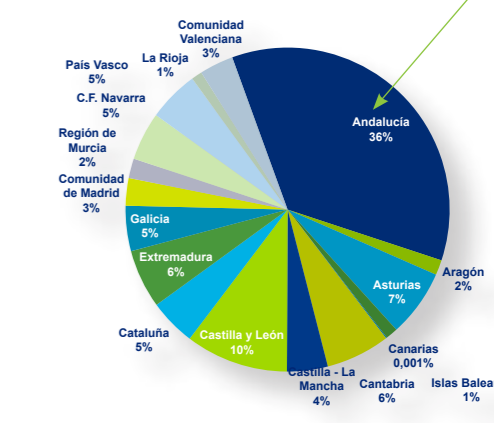
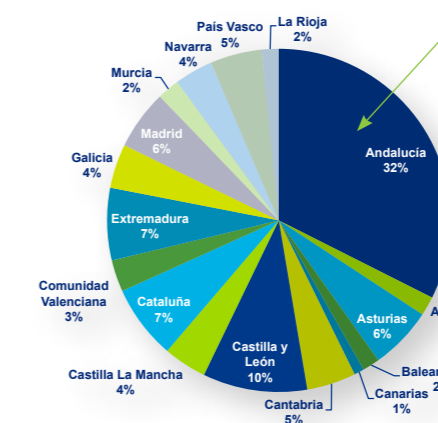
Construcción: 2.919.660 €

Subvenciones: 2.874.577 €

IMPACTO ECONÓMICO POR COMUNIDADES AUTÓNOMAS.

Por Comunidades Autónomas, **Andalucía** es la región en la que el sector ecuestre es más importante, representando el 32%

del impacto económico directo total con 1.719 millones de euros y el 36% del censo equino con 257.633 caballos.



ANDALUCÍA



1.719.972.481 €
257.633 caballos

ARAGÓN



95.794.284 €
10.903 caballo

CANTABRÍA



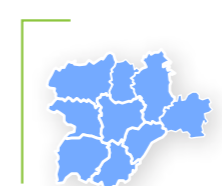
245.052.868 €
46.229 caballos

COMUNIDAD VALENCIANA



158.741.256 €
24.506 caballos

CASTILLA Y LEÓN



521.879.831 €
74.222 caballos

CASTILLA LA MANCHA



215.941.622 €
29.361 caballos

CATALUÑA



371.196.814 €
33.740 caballos

ISLAS BALEARES



85.698.094 €
8.753 caballos

IMPACTO ECONÓMICO POR COMUNIDADES AUTÓNOMAS.

COMUNIDAD DE MADRID



298.332.503 €
19.863 caballos

NAVARRA



192.219.217 €
34.887 caballos

PAÍS VASCO



257.117.830 €
36.702 caballos

PRINCIPADO DE ASTURIAS



313.956.777 €
48.533 caballos

EXTREMADURA



361.189.573 €
42.433 caballos

GALICIA



220.570.239 €
32.680 caballos

ISLAS CANARIAS



50.412.777 €
765 caballos

LA RIOJA



84.521.466 €
7.715 caballos

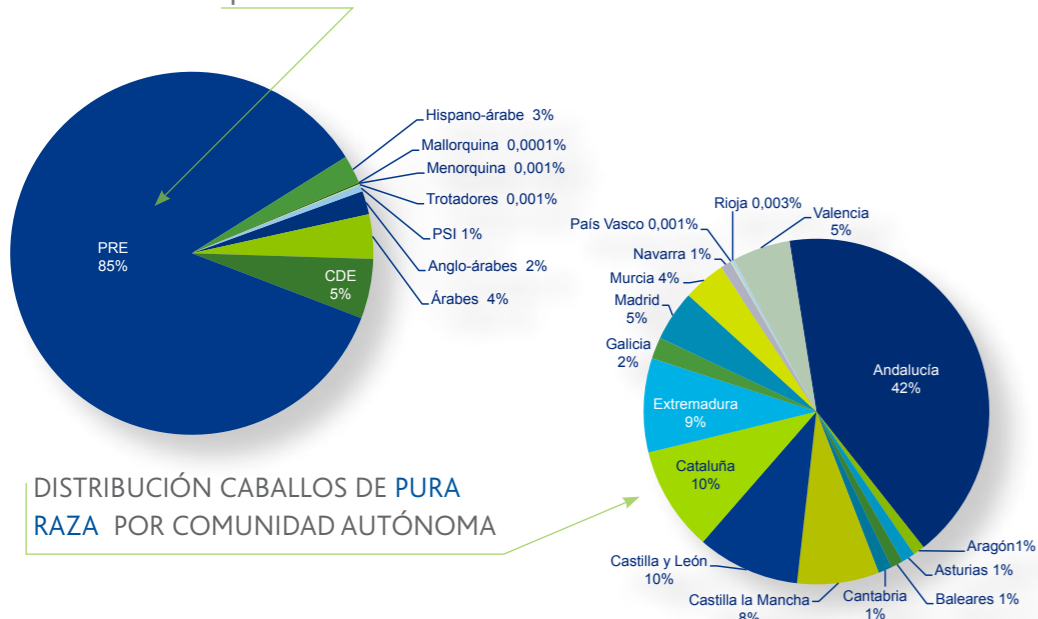
REGIÓN DE MURCIA



111.049.866 €
14.157 caballos

PURAS RAZAS.

De los 723.496 caballos que hay en España, 219.997 están censados por las Asociaciones de pura raza.




PATRONOS | COLABORADORES



by Deloitte.

ESTUDIO DEL IMPACTO DEL SECTOR ECUESTRE EN ESPAÑA.




COLABORADORES:



Resumen ejecutivo

Junio 2013



by Deloitte.

ESTUDIO DEL IMPACTO DEL SECTOR ECUESTRE EN ESPAÑA

Resumen ejecutivo

Junio 2013