



# **REAL FEDERACIÓN HÍPICA ESPAÑOLA**

**EJERCICIO 2017**

**BALANCE DE SITUACIÓN**

# BALANCE SITUACIÓN RFHE

REAL FEDERACIÓN HIPICA ESPAÑOLA

CIF :Q2878021A



Filtro fecha: 01/01/17..31/12/17

ACTIVO EJERCICIO 2017 EJERCICIO 2016

## ACTIVO

<b>A) ACTIVO NO CORRIENTE</b>	<b>59.892,01</b>	<b>56.872,85</b>
<b>I. Inmovilizado intangible</b>	<b>1.512,59</b>	<b>3.512,21</b>
1. Desarrollo		
2. Concesiones		
3. Patentes, licencias, marcas y similares		
4. Fondo de comercio		
5. Aplicaciones informáticas	1.512,59	3.512,59
6. Otro inmovilizado intangible		-0,38
7. Derechos sobre Organización Acontecimientos Deportivos		
<b>II. Inmovilizado material</b>	<b>44.785,84</b>	<b>39.767,06</b>
1. Terrenos y construcciones		
2. Instalaciones técnicas y otro inmovilizado material	44.785,84	39.767,06
3. Inmovilizado en curso y anticipos		
<b>III. Inversiones inmobiliarias</b>		
1. Terrenos		
2. Construcciones		
<b>IV. Inversiones en empresas del grupo y asociadas a largo</b>		
1. Instrumentos de patrimonio		
2. Créditos a empresas		
3. Valores representativos de deuda		
4. Derivados		
5. Otros activos financieros		
<b>V. Inversiones financieras a largo plazo</b>	<b>13.593,58</b>	<b>13.593,58</b>
1. Instrumentos de patrimonio		
2. Créditos a terceros		
3. Valores representativos de deuda		
4. Derivados		
5. Otros activos financieros	13.593,58	13.593,58
<b>VI. Activos por Impuesto diferido</b>		
<b>B) ACTIVO CORRIENTE</b>	<b>525.844,62</b>	<b>286.502,81</b>
<b>I. Activos no corrientes mantenidos para la venta</b>		
<b>II. Existencias</b>	<b>45.740,25</b>	<b>63.160,65</b>
1. Comerciales	35.044,00	57.453,16
2. Materias primas y otros aprovisionamientos	9.316,69	2.851,36
3. Productos en curso		
4. Productos terminados		
5. Subproductos, residuos y materiales recuperados		
6. Anticipos a proveedores	1.379,56	2.856,13
<b>III. Deudores comerciales y otras cuentas a cobrar</b>	<b>223.261,05</b>	<b>162.180,37</b>
1. Clientes por ventas y prestaciones de servicios	192.856,05	129.437,46
2. Empresas del grupo y asociadas, deudores		
3. Deudores varios	30.405,00	32.742,91
4. Personal		
5. Activos por impuesto corriente		
6. Otros créditos con las Administraciones públicas		

# BALANCE SITUACIÓN RFHE

REAL FEDERACIÓN HIPICA ESPAÑOLA

CIF :Q2878021A



Filtro fecha: 01/01/17..31/12/17

ACTIVO EJERCICIO 2017 EJERCICIO 2016

7. Accionistas (socios) por desembolsos exigidos

**IV. Inversiones en empresas del grupo y asociadas a corto**

- 1. Instrumentos de patrimonio
- 2. Créditos a empresas
- 3. Valores representativos de deuda
- 4. Derivados
- 5. Otros activos financieros

**V. Inversiones financieras a corto plazo**

- 1. Instrumentos de patrimonio
- 2. Créditos a empresas
- 3. Valores representativos de deuda
- 4. Derivados
- 5. Otros activos financieros

**VI. Periodificaciones**

**VII. Efectivo y otros activos líquidos equivalentes**

1. Tesorería	254.437,71	58.147,95
2. Otros activos líquidos equivalentes	254.437,71	58.147,95
<b>TOTAL ACTIVO</b>	<b>585.736,63</b>	<b>343.375,66</b>

# BALANCE SITUACIÓN RFHE

REAL FEDERACIÓN HIPICA ESPAÑOLA

CIF :Q2878021A



Filtro fecha: 01/01/17..31/12/17

PASIVO EJERCICIO 2017 EJERCICIO 2016

## PATRIMONIO NETO Y PASIVO

<b>A) PATRIMONIO NETO</b>	<b>205.076,71</b>	<b>124.911,80</b>
<b>A-1) Fondos propios</b>	<b>190.916,20</b>	<b>121.842,26</b>
I. Fondo social		
II. Prima de emisión		
III. Reservas	121.842,26	-3.160,83
IV. Acciones y participaciones en patrimonio propias		
V. Resultados de ejercicios anteriores		
1. Remanente		
2. Resultados negativos de ejercicios anteriores		
3. Aportaciones Extraordinarias para compensación pérdidas		
VI. Otras aportaciones de socios		
VII. Resultado del ejercicio	69.073,94	125.003,09
VIII. Dividendo a cuenta		
IX. Otros instrumentos de patrimonio		
<b>A-2) Ajustes por cambios de valor</b>		
I. Instrumentos financieros disponibles para la venta		
II. Operaciones de cobertura		
III. Otros		
<b>A-3) Subvenciones, donaciones y legados recibidos</b>	<b>14.160,51</b>	<b>3.069,54</b>
<b>B) PASIVO NO CORRIENTE</b>		
I. Provisiones a largo plazo		
1. Obligaciones por prestaciones a largo plazo al personal		
2. Actuaciones medioambientales		
3. Provisiones por reestructuración		
4. Otras provisiones		
II. Deudas a largo plazo		
1. Obligaciones y otros valores negociables		
2. Deuda con entidades de crédito		
3. Acreedores por arrendamiento financiero		
4. Derivados		
5. Otros pasivos financieros		
III. Deudas con empresas del grupo y asociadas a largo plazo		
IV. Pasivos por impuesto diferido		
V. Periodificaciones a largo plazo		
<b>C) PASIVO CORRIENTE</b>	<b>380.659,92</b>	<b>218.463,86</b>
I. Pasivos vinculados con activos no corrientes mantenidos para la		
II. Provisiones a corto plazo		
III. Deudas a corto plazo	3.176,75	17.304,59
1. Obligaciones y otros valores negociables		
2. Deuda con entidades de crédito		
3. Acreedores por arrendamiento financiero		
4. Derivados		
5. Otros pasivos financieros	3.176,75	17.304,59
IV. Deudas con empresas del grupo y asociadas a corto plazo		
V. Acreedores comerciales y otras cuentas a pagar	263.142,83	195.084,27
1. Proveedores	25.052,10	59.902,03

# BALANCE SITUACIÓN RFHE

REAL FEDERACIÓN HIPICA ESPAÑOLA

CIF :Q2878021A



Filtro fecha: 01/01/17..31/12/17

PASIVO	EJERCICIO 2017	EJERCICIO 2016
2. Afiliados y otras entidades deportivas	68.590,36	25.727,91
3. Acreedores por prestación de servicios	70.911,57	36.951,05
4. Personal (remuneraciones pendientes de pago)	15.998,73	13.308,66
5. Pasivos por impuesto corriente		
6. Otras deudas con las Administraciones Públicas	82.590,07	59.194,62
7. Anticipos de clientes y deudores		
VI. Periodificaciones a corto plazo	114.340,34	6.075,00
<b>TOTAL PATRIMONIO NETO Y PASIVO</b>	<b>585.736,63</b>	<b>343.375,66</b>



# ***REAL FEDERACIÓN HÍPICA ESPAÑOLA***

***EJERCICIO 2017***

***CUENTA DE PÉRDIDAS Y  
GANANCIAS***

*[Handwritten signature]*

# PÉRDIDAS Y GANANCIAS RFHE

REAL FEDERACIÓN HIPICA ESPAÑOLA

CIF :Q2878021A



Filtro fecha: 01/01/17..31/12/17

HABER	EJERCICIO 2017	EJERCICIO 2016
<b>A) OPERACIONES CONTINUADAS</b>		
<b>1. Importe neto de la cifra de negocios</b>	<b>4.873.860,60</b>	<b>5.285.232,02</b>
a) Ingresos federativos y ventas	4.873.860,60	5.285.232,02
<b>2. Variación de las existencias de productos terminados y en</b>		
<b>3. Trabajos realizados por la empresa para su activo</b>		
<b>4. Aprovisionamientos</b>	<b>-362.047,59</b>	<b>-366.573,74</b>
a) Consumos de material deportivo	-145.356,57	-116.053,97
b) Consumos de bienes destinados a la venta y otros	-216.691,02	-250.519,77
c) Trabajos realizados por otras empresas		
d) Deterioro de material deportivo, bienes destinados a la venta y		
<b>5.- Otros ingresos de explotación</b>	<b>1.302.266,92</b>	<b>1.485.420,45</b>
a) Ingresos accesorios y otros de gestión corriente	46.241,27	42.598,67
b) Subvenciones de explotación incorporadas al resultado del	1.256.025,65	1.442.821,78
<b>6.- Gastos de personal</b>	<b>-585.824,98</b>	<b>-544.483,55</b>
a) Sueldos, salarios y asimilados	-478.127,78	-436.419,99
b) Cargas sociales	-107.697,20	-108.063,56
c) Provisiones		
<b>7.- Otros gastos de explotación</b>	<b>-5.141.461,20</b>	<b>-5.712.808,52</b>
a) Servicios exteriores	-1.339.629,21	-1.580.113,34
b) Tributos	1.983,22	-7.676,25
c) Pérdidas, deterioro y variación de provisiones por operaciones	27.000,00	10.000,00
d) Otros gastos de gestión corriente	-3.830.815,21	-4.135.018,93
<b>8. Amortización de Inmovilizado</b>	<b>-13.311,17</b>	<b>-12.106,85</b>
<b>9. Imputación de subvenciones de inmovilizado no financiero y</b>	<b>1.001,28</b>	<b>1.296,42</b>
<b>10. Exceso de provisiones</b>		
<b>11. Deterioro y resultado por enajenación de inmovilizado</b>	<b>-4.624,01</b>	<b>-2.341,43</b>
a) Deterioros y pérdidas		
b) Resultados por enajenaciones y otras		
11.B. Resultados excepcionales	-4.624,01	-2.341,43
<b>A.1) RESULTADO DE EXPLOTACIÓN</b>	<b>69.859,85</b>	<b>133.634,80</b>
<b>12. Ingresos financieros</b>	<b>39,53</b>	<b>373,96</b>

# PÉRDIDAS Y GANANCIAS RFHE

REAL FEDERACIÓN HIPICA ESPAÑOLA

CIF :Q2878021A



Filtro fecha: 01/01/17..31/12/17

HABER	EJERCICIO 2017	EJERCICIO 2016
a) De participaciones en instrumentos de patrimonio		
a1) En empresas del grupo y asociadas		
a2) En terceros		
b) De valores negociables y otros instrumentos financieros	39,53	373,96
b1) En empresas del grupo y asociadas	39,53	373,96
b2) En terceros		
<b>13. Gastos financieros</b>	<b>-1.270,07</b>	<b>-2.346,82</b>
a) Por deudas con empresas del grupo y asociadas		
b) Por deudas con terceros	-1.270,07	-2.346,82
c) Por actualización de provisiones		
<b>14. Variación de valor razonable en instrumentos financieros</b>		
a) Cartera de negociación y otros		
b) Imputación al resultado del ejercicio por activos financieros		
<b>15. Diferencias de cambio</b>	<b>444,63</b>	<b>-6.658,85</b>
<b>16. Deterioro y resultado por enajenaciones de instrumentos</b>		
a) Deterioros y pérdidas		
b) Resultados por enajenaciones y otras		
<b>A.2) RESULTADO FINANCIERO (12+13+14+15+16)</b>	<b>-785,91</b>	<b>-8.631,71</b>
<b>A.3) RESULTADO ANTES DE IMPUESTOS (A.1+A.2)</b>	<b>69.073,94</b>	<b>125.003,09</b>
<b>17. Impuesto sobre beneficios</b>		
<b>A.4) RESULTADO DEL EJERCICIO PROCEDENTE DE</b>	<b>69.073,94</b>	<b>125.003,09</b>
<b>B) OPERACIONES INTERRUMPIDAS</b>		
<b>18.- Resultado del ejercicio procedente de operaciones</b>		
<b>A.5) RESULTADO DEL EJERCICIO (A.4+18)</b>	<b>69.073,94</b>	<b>125.003,09</b>





# **REAL FEDERACIÓN HÍPICA ESPAÑOLA**

**EJERCICIO 2017**

**ESTADO ABREVIADO DE CAMBIOS  
EN EL PATRIMONIO NETO**

*Handwritten signature*

**REAL FEDERACIÓN HÍPICA ESPAÑOLA**

B) ESTADO ABREVIADO TOTAL DE CAMBIOS EN EL PATRIMONIO NETO CORRESPONDIENTE AL EJERCICIO TERMINADO EL 31 DE DICIEMBRE DE 2017

	Capital		Prima de emisión	Reservas	(Acciones y participaciones en patrimonio propias)	Resultados de ejercicios anteriores	Otras aportaciones de socios	Resultado del ejercicio	(Dividendo a cuenta)	Otros instrumentos de patrimonio neto	Ajustes por cambio de valor	Subvenciones donaciones y legados recibidos	TOTAL
	Escriturado	No exluido											
<b>C. SALDO, FINAL DEL AÑO 2015</b>	0,00	0,00	0,00	47.780,98	0,00	0,00	0,00	-50.941,81	0,00	0,00	0,00	4.385,96	1.205,13
I. Ajustes por cambios de criterio 2014	0,00	0,00	0,00	0,00	0,00	0,00	0,00	0,00	0,00	0,00	0,00	0,00	0,00
II. Ajustes por errores 2014	0,00	0,00	0,00	0,00	0,00	0,00	0,00	0,00	0,00	0,00	0,00	0,00	0,00
<b>D. SALDO AJUSTADO, INICIO DEL AÑO 2016</b>	0,00	0,00	0,00	47.780,98	0,00	0,00	0,00	-50.941,81	0,00	0,00	0,00	4.385,96	1.205,13
I. Resultado de P+G	0,00	0,00	0,00	0,00	0,00	0,00	0,00	125.003,09	0,00	0,00	0,00	0,00	125.003,09
II. Total Ingresos y gastos reconocidos en patrimonio	0,00	0,00	0,00	0,00	0,00	0,00	0,00	0,00	0,00	0,00	0,00	-1.296,42	-1.296,42
III. Operaciones con socios o propietarios	0,00	0,00	0,00	0,00	0,00	0,00	0,00	0,00	0,00	0,00	0,00	0,00	0,00
1. Aumentos de capital	0,00	0,00	0,00	0,00	0,00	0,00	0,00	0,00	0,00	0,00	0,00	0,00	0,00
2. ( - ) Reducciones de capital	0,00	0,00	0,00	0,00	0,00	0,00	0,00	0,00	0,00	0,00	0,00	0,00	0,00
3. Otras operaciones con socios o propietarios	0,00	0,00	0,00	0,00	0,00	0,00	0,00	0,00	0,00	0,00	0,00	0,00	0,00
IV. Otras variaciones del patrimonio neto	0,00	0,00	0,00	-50.941,81	0,00	0,00	0,00	50.941,81	0,00	0,00	0,00	0,00	0,00
<b>A. SALDO, FINAL DEL AÑO 2016</b>	0,00	0,00	0,00	-3.160,83	0,00	0,00	0,00	125.003,09	0,00	0,00	0,00	3.069,54	124.911,80
I. Ajustes por cambios de criterio 2016	0,00	0,00	0,00	0,00	0,00	0,00	0,00	0,00	0,00	0,00	0,00	0,00	0,00
II. Ajustes por errores 2016	0,00	0,00	0,00	0,00	0,00	0,00	0,00	0,00	0,00	0,00	0,00	0,00	0,00
<b>B. SALDO AJUSTADO, INICIO DEL AÑO 2016</b>	0,00	0,00	0,00	-3.160,83	0,00	0,00	0,00	125.003,09	0,00	0,00	0,00	3.069,54	124.911,80
I. Resultado de P+G	0,00	0,00	0,00	0,00	0,00	0,00	0,00	69.073,94	0,00	0,00	0,00	0,00	69.073,94
II. Total Ingresos y gastos reconocidos en patrimonio	0,00	0,00	0,00	0,00	0,00	0,00	0,00	0,00	0,00	0,00	0,00	-1.001,28	-1.001,28
III. Operaciones con socios o propietarios	0,00	0,00	0,00	0,00	0,00	0,00	0,00	0,00	0,00	0,00	0,00	0,00	0,00
1. Aumentos de capital	0,00	0,00	0,00	0,00	0,00	0,00	0,00	0,00	0,00	0,00	0,00	0,00	0,00
2. ( - ) Reducciones de capital	0,00	0,00	0,00	0,00	0,00	0,00	0,00	0,00	0,00	0,00	0,00	0,00	0,00
3. Otras operaciones con socios o propietarios	0,00	0,00	0,00	0,00	0,00	0,00	0,00	0,00	0,00	0,00	0,00	0,00	0,00
III. Otras variaciones del patrimonio neto	0,00	0,00	0,00	125.003,09	0,00	0,00	0,00	-125.003,09	0,00	0,00	0,00	12.092,25	12.092,25
<b>E. SALDO, FINAL DEL AÑO 2017</b>	0,00	0,00	0,00	121.842,26	0,00	0,00	0,00	69.073,94	0,00	0,00	0,00	14.180,51	205.076,71

**REAL FEDERACIÓN HÍPICA ESPAÑOLA**  
**A) ESTADO ABREVIADO DE INGRESOS Y GASTOS RECONOCIDOS CORRESPONDIENTE AL EJERCICIO TERMINADO EL 31 DE DICIEMBRE DE 2017**

	NOTAS de la MEMORIA	
	2017	2016
<b>A) Resultado de la cuenta de pérdidas y ganancias</b>		
Ingresos y gastos imputados directamente al patrimonio neto	69.073,94	125.003,09
I. Por valoración instrumentos financieros		
II. Por coberturas de flujos de efectivo		
III. Subvenciones, donaciones y legados recibidos		
IV. Por ganancias y pérdidas actuariales y otros ajustes		
V. Efecto impositivo		
<b>B) Total Ingresos y gastos imputados directamente en el patrimonio neto (I+II+III+IV+V)</b>	<b>0,00</b>	<b>0,00</b>
Transferencias a la cuenta de pérdidas y ganancias		
VI. Por valoración de instrumentos financieros		
VII. Por coberturas de flujos de efectivo		
VIII. Subvenciones, donaciones y legados recibidos	-1.001,28	-1.296,42
IX. Efecto impositivo		
<b>C) Total transferencias a la cuenta de pérdidas y ganancias (VI+VII+VIII+IX)</b>	<b>-1.001,28</b>	<b>-1.296,42</b>
<b>TOTAL DE INGRESOS Y GASTOS RECONOCIDOS (A + B + C)</b>	<b>68.072,66</b>	<b>123.706,67</b>



# ***REAL FEDERACIÓN HÍPICA ESPAÑOLA***

***EJERCICIO 2017***

***MEMORIA ECONÓMICA***



# **REAL FEDERACIÓN HÍPICA ESPAÑOLA**

## **MEMORIA ECONÓMICA** **DEL EJERCICIO 2017**

*A. d.*



## 1) ACTIVIDAD Y NATURALEZA DE LA ENTIDAD

La Real Federación Hípica Española (RFHE), con C.I.F nº Q2878021A, es una entidad privada con personalidad jurídica propia, sin ánimo de lucro y de utilidad pública cuyo funcionamiento se ordena por la Ley 10/1990, de 15 de octubre, del Deporte por el Real Decreto 1935/1991, de 20 de diciembre, sobre Federaciones Deportivas Españolas; por las restantes disposiciones que conforman la legislación española vigente en materia deportiva; por sus Estatutos y Reglamentos; y por el resto de normas internas que son dictadas en el desarrollo de las competencias de las que la RFHE es titular.

Está inscrita con el nº 24 en el libro Registro de Federaciones Deportivas en fecha 10 de Junio de 1981.

Actualmente el domicilio social y fiscal de la RFHE está ubicado en la calle Monte Esquinza 28, 3º izq de Madrid dónde se encuentra su única sede social.

La RFHE tiene plena capacidad de obrar en el cumplimiento de los fines que le son propios y jurisdicción en todos los asuntos de su competencia. Así desarrolla las actividades y funciones que le son propias de acuerdo con sus Estatutos, es decir, el gobierno, administración, organización y reglamentación del deporte hípico; deporte que se organiza en una serie de disciplinas que se relacionan a continuación:

- Especialidades Olímpicas: Doma, Salto, Concurso Completo de Equitación y equitación adaptada (“paraecuestre”)
- Especialidades de Carreras y Marchas: de resistencia (Raid), de velocidad (carreras, “gentlemen – riders”) y de orientación (Trec)
- Especialidades de Doma de Trabajo: Doma Vaquera, Monta Westen y Reining
- Especialidades Alternativas: Turismo Ecuestre y Ponigames
- Otras especialidades: Enganches, Horseball y Volteo

La RFHE reúne a deportistas, jueces, técnicos, clubes y asociaciones deportivas dedicadas a la práctica, control y regulación del deporte hípico en todas sus modalidades o disciplinas.

En la RFHE están integradas las Federaciones Autonómicas representativas de cada una de las Comunidades Autónomas, articulándose con y a través de ellas muchas de las funciones propias de su actividad como entes vinculados a la Administración Deportiva.

La RFHE cumple con todos los requisitos contemplados en la Ley 38/2003 General de Subvenciones, necesarios para obtener la condición de entidad beneficiaria de Subvenciones Públicas, no encontrándose en alguna de las situaciones enumeradas en los apartados 2 y 3 del artículo 13 de la mencionada ley, que impiden dicha condición. Igualmente esta RFHE cumple con lo establecido en el artículo 14 de dicha Ley General de Subvenciones, en cuanto a las obligaciones de las entidades beneficiarias.

Salvo indicación en contra, la moneda utilizada en las presentes cuentas anuales es el euro, con decimales. El euro es la moneda funcional y de presentación de la Entidad.



## 2) BASES DE PRESENTACIÓN DE LAS CUENTAS ANUALES

### a. Imagen fiel

Las cuentas anuales adjuntas se han preparado a partir de los registros contables de la RFHE y se presentan de acuerdo con los modelos establecidos en el Plan General de Contabilidad de Federaciones, adaptados en lo necesario al Plan General de Contabilidad aprobado por el Real Decreto 1.514/2007, de 16 de Noviembre, habiéndose aplicado las normas contables oportunas al objeto de mostrar, en todos los aspectos significativos, la imagen fiel del patrimonio, de la situación financiera y de los resultados de la RFHE.

Estimamos que las cuentas anuales del ejercicio 2017 serán aprobadas por la Asamblea sin variaciones significativas.

### b. Principios Contables

La contabilidad de la RFHE, el registro y valoración de los elementos de las cuentas anuales, se han desarrollado aplicando obligatoriamente los principios contables que se indican a continuación:

b.1 Empresa en Funcionamiento: Como es práctica habitual, debe considerarse que la gestión de la RFHE continuará normalmente en el futuro, por lo que la aplicación de los principios y criterios contables no tiene el propósito de determinar el valor del patrimonio neto a efectos de su transmisión global o parcial, ni el importe resultante en caso de liquidación.

b.2 Devengo: La imputación de ingresos y gastos se hace en función de la corriente real de bienes y servicios que los mismos representan, con independencia del momento en que se produzca la corriente financiera o monetaria (cobros o pagos) derivada de ellos.

b.3 No Compensación: No son objeto de compensación, las partidas de activo y pasivo del balance de la empresa, o las de ingresos o gastos de la cuenta de pérdidas y ganancias.

b.4 Uniformidad: Se mantiene en el tiempo y de manera uniforme los criterios adoptados para la aplicación de los principios contables.

b.5 Prudencia: La RFHE actúa con prudencia en sus estimaciones y valoraciones a realizar en condiciones de incertidumbre. Por ello únicamente se contabilizan los beneficios realizados a la fecha de cierre del ejercicio, mientras que los riesgos previsibles y las pérdidas eventuales, se contabilizan tan pronto sean conocidos, incluso si sólo se conociera entre la fecha de cierre de las cuentas anuales y la fecha en que éstas se formulen, distinguiendo las reversibles o potenciales, de las realizadas o irreversibles.



b.6 Importancia Relativa: Se admitirá la no aplicación estricta de alguno de los principios y criterios contables cuando la importancia relativa en términos cuantitativos y cualitativos de la variación que tal hecho produzca sea escasamente significativa y, en consecuencia, no altere la expresión de la imagen fiel.

c. Aspectos críticos de la valoración y la estimación de la incertidumbre

La preparación de las cuentas anuales requiere la realización por parte de la Dirección de la RFHE de determinadas estimaciones contables y la consideración de determinados elementos de juicio. Estos se evalúan continuamente y se basan en la experiencia histórica y otros factores, incluidas las expectativas de sucesos futuros, que se han considerado razonables de acuerdo con las circunstancias.

Las estimaciones consideradas se han realizado sobre la mejor información disponible en la fecha de formulación de las presentes cuentas anuales, no obstante, cualquier modificación en el futuro de las mencionadas estimaciones se aplicaría de forma prospectiva a partir de dicho momento, reconociendo el efecto del cambio en la estimación realizada en la cuenta de pérdidas y ganancias del ejercicio en cuestión.

Las principales estimaciones y los juicios considerados en la elaboración de las cuentas anuales son las siguientes:

- Vidas útiles de los elementos del inmovilizado material y activos intangibles (véanse las Notas 4.a y 4.b).
- Valor razonable de los instrumentos financieros (véase la Nota 4.d).

En el caso de que existiera conflicto entre los principios contables, la RFHE aplicará el que mejor conduzca a que las cuentas anuales expresen la imagen fiel del patrimonio, de la situación financiera y de los resultados de la empresa indicándolo en el apartado correspondiente de la memoria.

**El resultado del ejercicio 2017 ha sido positivo por importe 69.073,94 euros**, que añadir al resultado también positivo del ejercicio 2016 por importe de 125.003,09 euros, lo que deriva en unos **fondos propios positivos totales de 190.916,20 euros**.

La Presidencia, a propuesta de la Gerencia, formula las presentes cuentas anuales bajo el principio de empresa en funcionamiento, considerando elementos como:

- Un patrimonio neto positivo por importe de 205.076,71 euros.
- La generación de recursos positivos y obtención de flujos de caja que permiten atender los compromisos de la RFHE.
- La existencia de un apoyo público estatal por parte del CSD en cuanto a las subvenciones a recibir para la financiación de las actividades.
- El hecho de que gran parte de los recursos propios se deriven de la actividad de los federados, es decir, de aquellos que practican el deporte hípico y a los que necesariamente la RFHE debe prestar sus servicios.





- La posibilidad de apertura de nuevas vías de obtención de nuevos recursos propios.
- La posibilidad de obtención de líneas de crédito ya que la Federación cuenta con la suficiente garantía para ello.
- La posibilidad de reducción de gastos en caso de que se vean minorados los ingresos.

d. Comparación de la información

Las cuentas anuales de los ejercicios 2016 y 2017 se han formulado de acuerdo con la estructura establecida en el Plan General de Contabilidad, habiendo seguido en su elaboración la aplicación de criterios uniformes de valoración, agrupación, clasificación y unidades monetarias, de manera que la información que se acompaña es homogénea y comparable.

e. Régimen de prorrata

La RFHE aplica en el tratamiento de Impuesto Sobre el Valor Añadido (IVA) la REGLA DE PRORRATA, con un coeficiente estimado inicial para 2017 del 18%. Una vez cerrado el ejercicio, este porcentaje se ha situado en un 20%. Todo ello revela que el 80% del total del IVA que le es facturado a la RFHE, le supone a ésta un gasto corriente del ejercicio.

3) APLICACIÓN DE RESULTADOS Y FONDOS PROPIOS


El resultado de la RFHE en el ejercicio de 2017 ha sido positivo en 69.073,56 euros.

La propuesta de aplicación de los resultados correspondientes a los dos últimos ejercicios, es la siguiente:

<u>BASE DE REPARTO</u>	<u>IMPORTE 2017</u>	<u>IMPORTE 2016</u>
Resultado del ejercicio	69.073,94 €	125.003,09 €
<u>APLICACIÓN</u>	<u>IMPORTE 2017</u>	<u>IMPORTE 2016</u>
Otras Reservas		125.003,09 €
Otras Reservas	69.073,94 €	

Quedando un **PATRIMONIO NETO DE +205.076,71 EUROS** (+124.911,80 euros al cierre de 2016), compuesto por 190.916,20 € de Fondos Propios y 14.160,51 € de Subvenciones en Capital recibidas.

Estos fondos se constituyen para dotar a la estructura económica de la RFHE de unas reservas suficientes como para afrontar con garantías el proyecto de preparación y asistencia a los Juegos Ecuestres Mundiales de 2018, a celebrar en Estados Unidos (Tryon). Dichos fondos serán aplicados al presupuesto del año de los Juegos, para ofrecer la cobertura adecuada a la excepcionalidad e importancia de este acontecimiento hípico cuatrienal.

  
5



#### 4) NORMAS DE REGISTRO Y VALORACIÓN

Las principales normas de valoración utilizadas por la RFHE en la elaboración de sus cuentas anuales, de acuerdo con las establecidas por el Plan General de Contabilidad y demás legislación aplicable, han sido las siguientes:

##### a) Inmovilizado intangible

Las aplicaciones informáticas figuran contabilizadas a su precio de adquisición, y su amortización se calcula según el método lineal a partir del número de años de vida útil y esto se hace de acuerdo con los coeficientes del cuadro adjunto. Los costes de mantenimiento de las aplicaciones informáticas se llevan a gasto en el momento en que se incurren en ellos.

Otro inmovilizado intangible incluye derechos de edición de los manuales de galopes y figuran valorados a precio de adquisición. La amortización se calcula considerando la vida útil de estos derechos que es de cinco años. Anualmente, la RFHE efectúa un test de deterioro del activo para verificar la recuperabilidad de dicho activo, en caso que no sea recuperable, se dotará el correspondiente deterioro de valor. Los costes asociados a la rentabilidad del activo se registran como gastos del ejercicio en la cuenta de pérdidas y ganancias.

ELEMENTO DE INMOVILIZADO	PORCENTAJE DE AMORTIZACIÓN
Aplicaciones informáticas	20,00 %
Otro inmovilizado intangible	20,00 %

##### b) Inmovilizado material

Los bienes comprendidos en este apartado se encuentran valorados por su precio de adquisición, incluyendo en el mismo también todos los gastos adicionales en que se incurre hasta su puesta en funcionamiento.

En lo que a la amortización de estos bienes se refiere, se debe saber que la RFHE amortiza su inmovilizado material por el método lineal, teniendo en cuenta la vida útil estimada. Se establecen los siguientes porcentajes de amortización:

ELEMENTO DE INMOVILIZADO	PORCENTAJE DE AMORTIZACIÓN
▪ Mobiliario	6,66 % - 12,50 %
▪ Equipos procesos de información	20,00 %
▪ Otro inmovilizado material	12,50 %

Las mejoras en bienes que prolongan la vida útil de los activos son capitalizadas.



Los gastos financieros y las diferencias de cambio directamente relacionadas con el inmovilizado material y devengados antes de su puesta en funcionamiento son igualmente capitalizados.

Los gastos de mantenimiento y conservación se cargan en el resultado en el momento en que se producen.

Las bajas y enajenaciones se reflejan contablemente mediante la eliminación del coste del elemento y la amortización acumulada correspondiente.

#### c) Arrendamientos

Los arrendamientos en los que el arrendador conserva una parte importante de los riesgos y beneficios derivados de la titularidad se clasifican como arrendamientos operativos. Los pagos en concepto de arrendamiento operativo (netos de cualquier incentivo recibido del arrendador) se cargan en la cuenta de pérdidas y ganancias del ejercicio en que se devengan, sobre una base lineal durante el periodo de arrendamiento.

La RFHE no dispone de arrendamientos que tengan la consideración de arrendamiento financiero.

#### d) Instrumentos financieros

La RFHE fija la categoría de sus activos y pasivos financieros en el momento de su reconocimiento inicial y la revisa en cada fecha de cierre. Esta clasificación depende de la finalidad para la que estas inversiones han sido adquiridas.

De forma general, en el balance adjunto se clasifican como corrientes los activos y pasivos con vencimiento igual o inferior a un año, y como no corrientes si su vencimiento supera el citado periodo.

La RFHE registra la baja de un activo financiero cuando se ha extinguido o se han cedido los derechos contractuales sobre los flujos de efectivo del activo financiero, siendo necesario que se hayan transferido de forma sustancial los riesgos y beneficios inherentes a su propiedad, que en el caso concreto de cuentas a cobrar se entiende que este hecho se produce en general si se han transmitido los riesgos de insolvencia y de mora.

##### d.1) Activos financieros

- Préstamos y partidas a cobrar: valorados inicialmente por su valor razonable, que salvo evidencia en contra, será el precio de la transacción. En posteriores valoraciones se valorarán a coste amortizado, contabilizando los intereses devengados en la cuenta de pérdidas y ganancias aplicando el método del tipo de interés efectivo.



No obstante, aquellos créditos por operaciones comerciales con vencimiento no superior a un año y que no tengan tipo de interés contractual, así como otros saldos a cobrar, los importes de los cuales se prevé recibir en el corto plazo, se valoran a valor nominal, tanto en la valoración inicial como en la valoración posterior, cuando el efecto de no actualizar los flujos de efectivo no sea significativo.

Al menos al cierre del ejercicio, se efectúan las correcciones valorativas necesarias por deterioro de valor si existe evidencia objetiva de las mismas.

Se considera que existe deterioro cuando hay dudas razonables sobre la recuperabilidad en cuantías y vencimientos de los importes. Como criterio general, la corrección del valor en libros por deterioro se efectúa con cargo a la cuenta de pérdidas y ganancias del ejercicio en que el deterioro se pone de manifiesto. Las reversiones de las pérdidas por deterioro previamente registradas, en caso de producirse, se reconocen en la cuenta de pérdidas y ganancias del ejercicio en el que el deterioro se elimine o se reduzca.

Los deudores comerciales y otras cuentas a cobrar son objeto de corrección valorativa después de analizar cada caso de forma individualizada.

Los intereses devengados se registran en la cuenta de Pérdidas y Ganancias del ejercicio, aplicando el método del tipo de interés efectivo.

#### d.2) Pasivos financieros

- Débitos y partidas a pagar: se valoran inicialmente por su valor razonable, que, salvo evidencia en contra, será el precio de la transacción. En posteriores valoraciones se valorarán a coste amortizado.

No obstante, aquellos débitos por operaciones comerciales con vencimiento no superior a un año y que no tengan un tipo de interés contractual, así como otras cuentas a pagar no comerciales, los importes de los cuales se prevé liquidar en el corto plazo, se valoran a valor nominal, tanto en la valoración inicial como en la valoración posterior, cuando en efecto de no actualizar los flujos de efectivo no sea significativo.

Se incluyen bajo esta categoría los débitos por operaciones comerciales correspondientes a los saldos acreedores por adquisición de bienes y prestación de servicios y otras partidas a pagar por operaciones no comerciales que incluyen entre otros saldos con personal.

Los gastos financieros son reconocidos como gastos en la cuenta de pérdidas y ganancias atendiendo a su devengo.



#### e) Existencias

Las existencias son valoradas inicialmente al precio de su adquisición. En su valoración posterior cuando el valor neto realizable de las existencias sea inferior a su precio de adquisición se efectuarán las oportunas correcciones valorativas reconociéndolas como un gasto en la cuenta de pérdidas y ganancias.

La entidad procede al deterioro de existencias bien cuando las mismas han quedado obsoletas en cuanto a su uso, o bien transcurridos 3 años sin movimiento en las mismas.

Debe tenerse en cuenta que en su mayoría se trata de productos de uso por parte de los equipos nacionales, cuya utilización puede producirse en el año de adquisición o en los sucesivos (salvo que se haya producido esa obsolescencia).

#### f) Transacciones en moneda extranjera

Las transacciones en moneda extranjera se convierten a la moneda funcional de la Entidad (euro) utilizando los tipos de cambio vigentes a la fecha de la transacción. Las pérdidas y ganancias en moneda extranjera que resultan de la liquidación de estas transacciones y de la conversión a los tipos de cambio de cierre de los activos y pasivos monetarios denominados en moneda extranjera se reconocen en la cuenta de pérdidas y ganancias.

#### g) Ventas y otros ingresos

En la contabilización de la venta de bienes se han tenido en cuenta las siguientes reglas:

- Los ingresos se contabilizan por el valor razonable de la contraprestación a recibir, sin incluir los impuestos que gravan estas operaciones. Los gastos inherentes a las mismas, incluidos los transportes a cargo de la entidad, se contabilizarán en las cuentas correspondientes del grupo 6.

- De forma general, los ingresos se registran atendiendo al principio de devengo y al de correlación de ingresos y gastos, independientemente del momento en que son cobrados.

#### h) Impuesto sobre beneficios

La RFHE realiza anualmente su correspondiente declaración anual a través de la presentación del modelo correspondiente. Dada la naturaleza de las actividades realizadas, la RFHE declara las mismas exentas de este impuesto.

#### i) Subvenciones

9



Las subvenciones que tengan carácter de reintegrables se registran como pasivos hasta cumplir las condiciones para considerarse no reintegrables, mientras que las subvenciones no reintegrables se registran como ingresos directamente imputados al patrimonio neto y se reconocen como ingresos sobre una base sistemática y racional de forma correlacionada con los gastos derivados de la subvención.

A estos efectos, una subvención se considera no reintegrable cuando existe un acuerdo individualizado de concesión de la subvención, se han cumplido todas las condiciones establecidas para su concesión y no existen dudas razonables de que se cobrará.

Las subvenciones de carácter no monetario se valoran por el valor razonable del importe concedido referido al momento de su reconocimiento.

Las subvenciones no reintegrables relacionadas con la adquisición de inmovilizado material se imputan como ingresos del ejercicio en proporción a la amortización de los correspondientes activos o, en su caso, cuando se produzca su enajenación, corrección valorativa por deterioro o baja en balance.

Por otra parte, las subvenciones no reintegrables relacionadas con gastos específicos se reconocen en la cuenta de pérdidas y ganancias en el mismo ejercicio en que se devengan los correspondientes gastos.

En este ejercicio la RFHE ha recibido únicamente subvenciones a la Explotación, con las que financiar el gasto corriente, no recibiendo importe alguno en concepto de Subvenciones de Capital.

Subvenciones a la Explotación: Son transferencias recibidas de Organismos Oficiales (CSD y COE) en la obligación de cumplir con los requisitos y condiciones que dichas concesiones requieren y constituyen ingresos de la explotación.

Subvenciones en Capital: Se valoran por el importe concedido ya que tienen carácter de no reintegrables, aplicando a resultados del ejercicio la proporción correspondiente a la depreciación experimentada.

#### j) Compras y Otros gastos

De forma general, los gastos se registran atendiendo al principio de devengo y al de correlación de ingresos y gastos, independientemente del momento en que son pagados.

Los gastos de compras, incluidos los transportes y los impuestos que recaigan sobre las adquisiciones (en la medida en que no sean deducibles de acuerdo a la regla de prorrata), se cargan en el grupo 6.

Los descuentos y similares incluidos en las facturas que no obedezcan a pronto pago, se consideran menor importe en la factura.



En la contabilización de las pérdidas por enajenación o baja en inventario bien del inmovilizado o bien de inversiones financieras temporales, se incluyen como mayor importe de las mismas los gastos inherentes a la operación.

#### k) Provisiones y contingencias


Las provisiones se reconocen cuando la entidad tiene una obligación presente, ya sea legal o implícita, como resultado de sucesos pasados, es probable que vaya a ser necesaria una salida de recursos para liquidar la obligación y el importe se puede estimar de forma fiable.

Las provisiones se valoran de acuerdo con la información disponible, por el valor actual de la mejor estimación posible del importe necesario para cancelar o transferir a un tercero la obligación, registrando los ajustes por actualización de la provisión como un gasto financiero conforme se van devengando.

Por su parte, se consideran pasivos contingentes aquellas posibles obligaciones surgidas como consecuencia de sucesos pasados, cuya materialización está condicionada a que ocurra o no uno o más eventos futuros independientes de la voluntad de la entidad. Dichos pasivos contingentes no son objeto de registro contable presentándose detalle de los mismos en la memoria, cuando fuera necesario.

#### l) Transacciones entre partes vinculadas

Con carácter general, los elementos objeto de una transacción con partes vinculadas se contabilizan en el momento inicial por su valor razonable. La valoración posterior se realiza conforme con lo previsto en las correspondientes normas.





## 5) INMOVILIZADO INTANGIBLE

Los movimientos de las cuentas incluidas en este epígrafe han sido:

El movimiento habido durante los ejercicios 2016 y 2017 en las cuentas de inmovilizado intangible y de sus correspondientes amortizaciones acumuladas ha sido el siguiente:

	Saldo 31-12-15	Entradas 2016	Saldo 31-12-16
<b>Coste</b>			
Aplicaciones informáticas	184.365,51	0	184.365,51
Derechos de Edición	20.000,00	0	20.000,00
<b>Total coste</b>	<b>204.365,51</b>	<b>0</b>	<b>204.365,51</b>

<b>Amortización acumulada:</b>			
Aplicaciones informáticas	176.852,92	4.000,00	180.852,92
Derechos de Edición	19.704,88	295,5	20.000,38
<b>Total Amortización acumulada:</b>	<b>196.557,80</b>	<b>5.688,91</b>	<b>200.853,30</b>
<b>Inmovilizaciones inmateriales, neto:</b>	<b>7.807,71</b>		<b>3.512,21</b>

	Saldo 31-12-16	Entradas 2017	Saldo 31-12-17
<b>Coste</b>			
Aplicaciones Informáticas	184.365,51	0	184.365,51
Derechos de Edición	20.000,00	0	20.000,00
<b>Total coste</b>	<b>204.365,51</b>	<b>0</b>	<b>204.365,51</b>

<b>Amortización acumulada:</b>			
Aplicaciones informáticas	180.852,92	2.000,00	182.852,92
Derechos de Edición	20.000,38	-0,38	20.000,00
<b>Total Amortización acumulada:</b>	<b>200.853,30</b>	<b>1.999,62</b>	<b>202.852,92</b>
<b>Inmovilizaciones inmateriales, neto:</b>	<b>3.512,21</b>		<b>1.512,59</b>

La RFHE no tiene actualmente ningún inmovilizado intangible con vida útil indefinida.

Durante el periodo 2016 - 2017, no existen deterioros en el inmovilizado que hagan necesaria la dotación al respecto.

Al cierre del ejercicio 2017, las cuentas de inmovilizado intangible incluyen bienes totalmente amortizados por valor de 88.298,14 euros, siendo en 2016 de 88.298,14 euros.





## 6) INMOVILIZADO MATERIAL

Los movimientos de las cuentas incluidas en este epígrafe han sido:

El movimiento habido durante los ejercicios 2016 y 2017 en las cuentas de inmovilizado material y de sus correspondientes amortizaciones acumuladas ha sido el siguiente:

	Saldo 31-12-15	Entradas o dotaciones	Salidas, bajas o reducciones	Saldo 31-12-16
<b>Coste:</b>				
Instalaciones y equipos deportivos	17.158,05	0	0	17.158,05
Mobiliario y equipos de oficina	101.091,85	0	0	101.091,85
Equipos para proceso de información	89.131,11	0	0	89.131,11
Otro inmovilizado material	3.095,35	0	0	3.095,35
<b>Total Coste</b>	<b>210.476,36</b>	<b>0</b>	<b>0</b>	<b>210.476,36</b>
<b>Amortización acumulada:</b>				
Instalaciones y equipos deportivos	10.158,05	0	0	10.158,05
Mobiliario y equipos de oficina	68.197,89	5.157,36	0	73.355,25
Equipos para proceso de información	81.772,27	2.653,99	0	84.426,26
Otro inmovilizado material	2.769,74	0	0	2.769,74
<b>Total Amortización acumulada</b>	<b>162.897,95</b>	<b>7.811,35</b>	<b>0</b>	<b>170.709,30</b>
<b>inmovilizaciones materiales, neto</b>	<b>47.578,41</b>			<b>39.767,06</b>

	Saldo 31-12-16	Entradas o dotaciones	Salidas, bajas o reducciones	Saldo 31-12-16
<b>Coste:</b>				
Instalaciones y equipos deportivos	17.158,05	12.092,25	0,00	29.250,30
Mobiliario y equipos de oficina	101.091,85	0,00	0,00	101.091,85
Equipos para proceso de información	89.131,11	4.237,70	0,00	93.368,81
Otro inmovilizado material	3.095,35	0,00	0,00	3.095,35
<b>Total Coste</b>	<b>210.476,36</b>	<b>16.329,95</b>	<b>0,00</b>	<b>226.806,31</b>
<b>Amortización acumulada:</b>				
Instalaciones y equipos deportivos	10.158,05	3.500,00	0,00	13.658,05
Mobiliario y equipos de oficina	73.355,25	5.281,99	0,00	78.637,24
Equipos para proceso de información	84.426,26	2.529,18	0,00	86.955,44
Otro inmovilizado material	2.769,74	0,00	0,00	2.769,74
<b>Total Amortización acumulada</b>	<b>170.709,30</b>	<b>11.311,17</b>	<b>0,00</b>	<b>182.020,47</b>
<b>Inmovilizaciones materiales, neto</b>	<b>39.767,06</b>			<b>44.785,84</b>

La RFHE no tiene actualmente ningún inmovilizado material con vida útil indefinida.

Durante el periodo 2016- 2017, no existen deterioros en el inmovilizado que hagan necesaria la dotación al respecto.

Al cierre del ejercicio 2017, las cuentas de inmovilizado material incluyen bienes totalmente amortizados por importe de 58.020,92 euros, siendo en 2015 de 49.322,51 euros.



## 7) ARRENDAMIENTOS Y OTRAS OPERACIONES DE NATURALEZA SIMILAR

### 7.1 Arrendamientos financieros

La Entidad no dispone de elementos adquiridos mediante contratos de arrendamiento financiero.

### 7.2 Arrendamientos operativos

La cuenta de pérdidas y ganancias del ejercicio incluye gastos en concepto de arrendamiento con el siguiente detalle:

	<u>2017</u>	<u>2016</u>
• Inmueble (sede social)	93.009,72	89.298,62
• Programa informático de Gestión	141.250,10	133.152,00
• Otros (incluye plazas de parking, custodia de archivos...)	16.063,68	15.971,75
	<u>250.323,50</u>	<u>238.422,37</u>



## 8) ACTIVOS FINANCIEROS

8.1) El valor en libros de cada una de las categorías de activos financieros se muestran a continuación:

Clases	Activos Financieros a largo plazo		Activos Financieros a corto plazo			
	Créditos Derivados Otros		Créditos Derivados Otros		Total	
	Ej. 17	Ej. 16	Ej. 17	Ej. 16	Ej. 17	Ej. 16
<b>Categorías</b>						
Préstamos y partidas a cobrar						
• Depósitos y fianzas	13.593,58	13.593,58	0,00	0,00	13.593,58	13.593,58
• Deudores	0,00	0,00	192.856,05	129.437,46	192.856,05	129.437,46
• Otros activos financieros	0,00	0,00	0,00	0,00	0,00	0,00
• Otros Deudores	0,00	0,00	30.405,00	32.742,91	30.405,00	32.742,91
• Otros créditos con AAPP	0,00	0,00	0,00	0,00	0,00	0,00
<b>Total</b>	<b>13.593,58</b>	<b>13.593,58</b>	<b>223.261,05</b>	<b>162.180,37</b>	<b>236.854,63</b>	<b>175.773,95</b>

8.2) Depósitos y fianzas corresponde a la fianza constituida por al RFHE por el arrendamiento del inmueble donde se encuentra la sede social.

8.3) El detalle de deudores comerciales y otras cuentas a cobrar es el siguiente:

<u>Corto Plazo</u>	<u>2017</u>	<u>2016</u>
<b>Deudores</b>		
Federaciones, clubes y comités organizadores	<u>192.856,05</u>	<u>129.437,46</u>
	192.856,05	129.437,46
<b>Deudores varios</b>		
Deterioro de crédito por operaciones comerciales	<u>57.813,35</u>	<u>87.151,26</u>
	<u>-27,408,35</u>	<u>-54,408,35</u>
	30.405,00	32.742,91
	<u>223.261,05</u>	<u>162.180,37</u>

- Federaciones Autonómicas: la mayor parte de esta deuda corresponde a cantidades de licencias, material y cuotas de este ejercicio que son pagadas por las federaciones en el inicio de 2018.
- Comités Organizadores: deudores fundamentalmente de derechos de organización de concursos internacionales.



- Deudores varios: son principalmente deudas derivadas de conceptos de la Federación Ecuatense Internacional (FEI), así como matrículas, diplomas y gastos diversos.

8.4) Los movimientos de los ejercicios 2017 y 2016 de las cuentas correctoras representativas de las pérdidas por deterioro originadas por el riesgo de crédito, se detallan a continuación:

Pérdidas por deterioro al inicio del ejercicio 2016	64.408,35
(+) Corrección valorativa por deterioro	0,00
(-) Salidas y reducciones	-10.000,00
Pérdidas por deterioro al final del ejercicio 2016	<u>54.408,35</u>
Pérdidas por deterioro al inicio del ejercicio 2017	54.408,35
(+) Corrección valorativa por deterioro	0,00
(-) Salidas y reducciones	-27.000,00
Pérdidas por deterioro al final del ejercicio 2017	<u>27.408,35</u>

El reconocimiento de las correcciones valorativas por deterioro se ha incluido dentro de la partida "Pérdidas, deterioro y variación de provisiones por operaciones comerciales" en la cuenta de pérdidas y ganancias, la cual presenta el siguiente detalle:

	<u>2016</u>	<u>2016</u>
Pérdidas de créditos incobrables	0,00	0,00
Correcciones valorativas por deterioro	0,00	0,00
Reversión de correcciones valorativas	-27.000,00	-10.000,00
Variación del ejercicio	<u>-27.000,00</u>	<u>-10.000,00</u>



## 9) EFFECTIVO Y OTROS ACTIVOS LIQUIDOS

El saldo del efectivo y otros activos líquidos a 31.12.2017 es el siguiente:

### DETALLE DE BANCOS POR CUENTA Y SALDO AÑO

Cód. proc.	Descripción	saldo 2017	saldo 2016
BCO-009	BSCH 0049.1893.05.2610259454	42.674,95	4.943,07
BCO-017	LA CAIXA 2100.1575.14.0200110923	767,27	769,47
BCO-018	LA CAIXA 2100.1575.19.0200112254	195.697,47	49.578,03
BCO-019	LA CAIXA 2100.1575.15.0200111243	2.062,29	211,92
BCO-022	SABADELL 00817306600001122713	439,5	469,75
BCO-022	BANKIA 20381042706000827424	9.643,56	0,00
<b>Total general</b>		<b>251.285,04</b>	<b>55.972,24</b>

El saldo de caja (caja en euros y caja en moneda extranjera) al 31 de diciembre de 2017 es de 3.152,67 euros, siendo en 2016 de 2.175,71 euros.

## 10) PERIODIFICACIONES

Se refiere a gastos anticipados correspondientes a ejercicios futuros, cuyo importe asciende a 2.405,61 euros en 2017 (3.013,84 euros en 2016).



## 11.) PASIVOS FINANCIEROS

### DESGLOSE DE PASIVOS FINANCIEROS

Clases	Pasivos Financieros a largo plazo				Pasivos Financieros a corto plazo				TOTAL	
	Deudas con entidades de crédito		Créditos Derivados Otros		Deudas con entidades de crédito		Créditos Derivados Otros			
Categorías	Ej. 17	Ej. 16	Ej. 17	Ej. 16	Ej. 17	Ej. 16	Ej. 17	Ej. 16	Ej. 17	Ej. 16
Débitos y partidas a pagar										
• Fianzas y depósitos	0,00	0,00	0,00	0,00	0,00	90,00	0,00	0,00	0,00	0,00
• Proveedores	0,00	0,00	0,00	0,00	0,00	0,00	93.642,46	85.629,94	93.642,46	85.629,94
• Acreedores	0,00	0,00	0,00	0,00	0,00	0,00	70.911,57	36.951,05	70.911,57	36.951,05
• Personal	0,00	0,00	0,00	0,00	0,00	0,00	15.998,73	13.308,66	15.998,73	13.308,66
Deudas con entidades de crédito										
• Préstamos/Créditos	0,00	0,00	0,00	0,00	0,00	0,00	0,00	0,00	0,00	0,00
• Tarjetas de crédito	0,00	0,00	0,00	0,00	3.176,75	17.214,59	0,00	0,00	3.176,75	17.304,59
<b>Total</b>	<b>0,00</b>	<b>0,00</b>	<b>0,00</b>	<b>0,00</b>	<b>3.176,75</b>	<b>17.304,59</b>	<b>180.552,76</b>	<b>135.889,65</b>	<b>183.729,51</b>	<b>153.194,24</b>

Deudas con entidades de crédito recoge a cierre de ejercicio gastos realizados mediante tarjeta de crédito que no han sido liquidados al 31 de Diciembre de 2017.

La RFHE ha renovado en el mes de noviembre de 2017, una póliza de crédito con la entidad financiera "CAIXABANK" por un importe máximo de 85.000 euros y vencimiento el 30 de noviembre de 2018 y de la que, al 31 de diciembre de 2017, no tiene capital dispuesto.

11.1) El detalle de acreedores es el siguiente:

<u>Corto Plazo</u>	<u>2017</u>	<u>2016</u>
<b>Proveedores</b>		
• Federaciones, clubes y comités organizadores	68.590,36	25.727,91
• Otros proveedores	25.052,10	59.902,03
<b>Acreedores por prestación de servicios</b>	<b>70.911,57</b>	<b>36.951,05</b>

Federaciones, clubes y comités organizadores: bajo este epígrafe se incluyen saldos con Federaciones de ámbito autonómico por organización de concursos, deudas con afiliados y entidades organizadoras de competición fruto de liquidaciones pendientes de derechos, matrículas y subvenciones y otros acreedores en concepto de ayudas y premios pendientes de liquidación al cierre del ejercicio.



Otros Proveedores: recoge básicamente deudas por facturas en moneda extranjera, principalmente con la FEI. Esta cantidad debe ponerse en relación, y tiene su equivalencia, con la deuda de estos Comités Organizadores con la RFHE (recogida en el comentario de las cuentas de deudores), ya que es la RFHE quien finalmente debe abonarlas a la FEI. Adicionalmente incluye también las provisiones para facturas pendientes de recibirse en moneda extranjera.

Acreedores: el saldo se compone de profesionales independientes acreedores por prestación de servicios, empresas acreedoras por prestación de servicios que se corresponden con facturas emitidas pendientes de pago al cierre del año y facturas de acreedores por prestación de servicios prestados en el ejercicio y pendientes de recibirse al cierre.

#### 11.2) Información sobre el periodo medio de pago a proveedores.

Siguiendo la Resolución del 29 de enero de 2016, del instituto de Contabilidad y Auditoría de Cuentas y según disposición adicional tercera, “deber de información” de la Ley 15/2010, de 5 de julio, se detalla la información en el siguiente cuadro. los plazos de pago efectuados a proveedores. Disposición adicional tercera. “Deber de información” de la Ley 15/2010, de 5 de julio.

	Ejercicio 2017	Ejercicio 2016
	Días	Días
Periodo medio de pago a proveedores	9,05	9,29
Ratio de Operaciones pagadas	8,46	9,00
Ratio de Operaciones pendientes de pago	65,43	31,06
	Importe (euros)	Importe (euros)
Total pagos realizados	1.679.240,55	1.934.406,51
Total pagos pendientes	22.453,30	26.223,30

#### 12) PERIODIFICACIÓN A CORTO PLAZO

Aparecen en este apartado ingresos anticipados en relación con ejercicios futuros.

#### 13) EXISTENCIAS

Se compone de 9.316,69 euros en 2017 (2.851,36 en 2016) de documentación que la RFHE comercializa como soporte de presentación de animales y deportistas (libros de identificación, pasaportes de caballos, etc.) y de material deportivo para los equipos (35.044,00 euros en 2017; frente a 57.453,16 en 2016), siendo el resto anticipos (1.379,56 en 2017 y 2.856,13 en 2016).



#### 14) INGRESOS Y GASTOS

Los ingresos y gastos, se contabilizan de acuerdo con los criterios y principios establecidos en el apartado de Normas de Valoración de esta memoria.

##### 14.1) RESUMEN DE INGRESOS

	<u>2017</u>	<u>2016</u>
Licencias Federativas	739.203,36	725.277,23
Cuotas de clubes y asociaciones deportivas	61.222,29	57.940,00
Actividades docentes	390.131,03	386.195,00
Publicidad e imagen	78.530,06	184.140,38
ADO	179.350,00	293.362,50
Actividad Federativa	3.085.425,31	3.242.107,92
Ventas	339.998,55	396.208,99
Servicios diversos	46.241,27	42.598,67
Subvenciones de explotación (Nota 17.2)	1.256.025,65	1.442.821,78
Subvenciones traspasadas a resultados (Nota 17.1)	1.001,28	1.296,42
Ingresos financieros	39,53	374,09
Ingresos por diferencias de cambio	3.736,90	1.357,22
Ingresos excepcionales y exceso de provisiones (Nota 14.2.9)	3.882,89	3.845,61
Reversión (Nota 8.4)	27.000,00	10.000,00
	<u>6.211.788,12</u>	<u>6.787.525,83</u>

El origen principal del saldo de ingresos excepcionales es la regularización de saldos antiguos de acuerdo con la política de saneamiento de balance seguida por la Entidad.





## 14.2) RESUMEN DE GASTOS

### 14.2.1 Aprovisionamientos

El total de aprovisionamientos ha sido de 362.047,59 euros en el ejercicio 2017, siendo en el ejercicio 2016 de 366.573,74 euros.

Compuesto por el total de compras para 2017 que ha sido de 346.103,76 euros (379.214,24 euros en 2016) más la variación de existencias (15.943,83 euros en 2016 por los -12640,50 en 2016).

### 14.2.2 Gastos de Personal

Corresponden a las retribuciones de la estructura administrativa y técnica de la RFHE (478.127,78 euros en 2017, 436.419,99 euros en 2016) y a la Seguridad Social de la Empresa y gastos sociales (107.697,20 euros en 2017, 108.063,56 euros en 2016). Gran parte de estos gastos tiene vinculación directa con la competición deportiva y el resto se vinculan estrictamente con la dimensión meramente administrativa de la RFHE.

#### GASTOS DE PERSONAL 2017

<b>SUELDOS, SALARIOS Y ASIMILADOS</b>		<b>478.127,78</b>
Sueldos y salarios personal y técnico-deportivo	408.224,05	
Remuneraciones a Delegados y jueces	69.903,73	
Indemnizaciones personal administrativo	0,00	
Indemnizaciones personal técnico-deportivo	0,00	
<b>CARGAS SOCIALES</b>		<b>107.697,20</b>
Seg. Social a cargo de la empresa	104.297,63	
Otros gastos sociales	3.399,57	

#### GASTOS DE PERSONAL 2016

<b>SUELDOS, SALARIOS Y ASIMILADOS</b>		<b>436.419,99</b>
Sueldos y salarios personal y técnico-deportivo	368.963,32	
Remuneraciones a Delegados y jueces	67.456,67	
Indemnizaciones personal administrativo	0,00	
Indemnizaciones personal técnico-deportivo	0,00	
<b>CARGAS SOCIALES</b>		<b>108.063,56</b>
Seg. Social a cargo de la empresa	104.156,40	
Otros gastos sociales	3.907,16	



### Detalle de gastos de viaje y gastos de representación (2017 y 2016)

2017

#### PRESIDENTE

CARGO	SUELDO	DIETAS	GASTOS DE VIAJE	GASTOS REPRESENTACIO	OTROS CONCEPTOS
Presidente	0,00	0,00	7.242,88	3.585,94	857,07

#### ÓRGANOS DE GOBIERNO DE LA RFHE

CARGO	SUELDO	DIETAS	GASTOS DE VIAJE	GASTOS REPRESENTACIO	OTROS CONCEPTOS
Junta Directiva	79.782,56 <sup>1</sup>	0,00	3.104,94	0,00	0,00
Asambleas y C.D.	0,00	0,00	7.611,21	0,00	0,00
Secretario General	83.815,90	0,00	13.022,70	2.122,69	0,00
Otros Órg. Gobierno	0,00	0,00	601,59	0,00	0,00

#### PERSONAL TÉCNICO Y ADMINISTRATIVO

CARGO	SUELDO	DIETAS	GASTOS DE VIAJE	GASTOS REPRESENTACIO	OTROS CONCEPTOS
Resto personal administrativo	324.408,15	0,00	1.375,08	0,00	0,00
Delegados	69.903,73	0,00	77.192,29	0,00	0,00

2016

#### PRESIDENTE

CARGO	SUELDO	DIETAS	GASTOS DE VIAJE	GASTOS REPRESENTACIO	OTROS CONCEPTOS
Presidente	0,00	0,00	10.618,55	3.042,08	1.130,01

#### ÓRGANOS DE GOBIERNO DE LA RFHE

CARGO	SUELDO	DIETAS	GASTOS DE VIAJE	GASTOS REPRESENTACIO	OTROS CONCEPTOS
Junta Directiva	43.257,50	0,00	1.582,04	0,00	0,00
Asambleas y C.D.	0,00	0,00	22.572,33	0,00	0,00
Secretario General	74.815,58	0,00	9.757,35	1.169,64	1.125,15
Otros Órg. Gobierno	0,00	0,00	23,30	0,00	0,00

#### PERSONAL TÉCNICO Y ADMINISTRATIVO

CARGO	SUELDO	DIETAS	GASTOS DE VIAJE	GASTOS REPRESENTACIO	OTROS CONCEPTOS
Resto personal administrativo	294.147,74	0,00	388,05	0,00	0,00
Delegados	67.456,67	0,00	75.831,61	0,00	0,00

<sup>1</sup> Esta cantidad corresponde a los servicios de asesoramiento general de M. Fernanda Cuervo (41.780,56) y de seguimiento técnico de los equipos de saltos de Reyes Martín (37.994)



#### 14.2.3 Amortización del inmovilizado

El importe total de la amortización en 2017 es de 13.311,17 euros (12.106,85 euros en 2016), siendo:

	año 2017	año 2016
Amortización de inmovilizado intangible	2.000,00	4.295,50
Amortización de inmovilizado material	11.311,17	7.811,35

#### 14.2.4 Gastos de explotación

Los gastos por servicios exteriores han ascendido a 1.339.629,21 euros en 2017 (1.580.113,34 euros en 2016), según el siguiente detalle:

- a) Arrendamientos (250.323,50 euros en 2017, 238.422,37 en 2016).- Cabe destacar aquí el gasto correspondiente al alquiler de la sede de la RFHE, el contrato de alquiler del sistema informático, así como el alquiler de máquinas multimedia con la compañía Grenke.
- b) Reparaciones desarrollo y mantenimiento (77.987,91 euros en 2017, 66.582,13 euros en 2016), del sistema informático de gestión hípica y resto de mantenimiento del inmovilizado en general.
- c) Servicios profesionales (812.026,63 euros en 2017, 798.281,89 euros en 2016).- Quedan aquí recogidos los gastos de entrenadores y técnicos deportivos (739.110,50 euros en 2016, 685.888,29 euros en 2016); los servicios del personal médico (veterinarios), (43.371,40 euros en 2017 y 42.048,00 euros en 2016); y resto de profesionales (29.544,73 euros en 2017 y 70.345,60 euros en 2016).
- d) Transportes de caballos a distintas competiciones (9.768,33 euros en 2017, 135.610,34 euros en 2016). Diferencia debida al transporte de caballos a los Juegos Olímpicos de Rio de Janeiro.
- e) Primas de seguro de inmovilizado y actividades deportivas (12.917,17 euros en 2017 y 50.012,03 euros en 2016). Incremento que tiene su origen en los seguros correspondientes a los Juegos Olímpicos de Rio de Janeiro.
- f) Servicios bancarios y similares (13.265,40 euros en 2017 y 15.953,63 euros en 2016).
- g) Suministros de agua y electricidad por importe de 4.956,58 euros en 2017 y 5.773,99 euros en 2016.
- h) Otros servicios (158.383,69 euros en 2017, 269.476,96 en 2016).- Quedan recogidos aquí los gastos por desplazamientos del personal de la RFHE (1.375,08 euros en 2016, 7.536,79 en 2016); gastos de viaje de los órganos de gobierno de la RHE (38.149,02 euros en 2017, 43.898,71 euros en 2016) de los que 11.685,89 euros corresponden a gastos del Presidente; el material de oficina (19.564,95 euros en 2017, 13.829,62 euros en 2016); libros y suscripciones (1.079,27 euros en 2017, 946,00 euros en 2016); gasto de teléfono, fax, correo, telegramas y mensajería (46.380,25 euros en 2017, 62.801,63 en 2016); y finalmente otros gastos diversos, fundamentalmente gastos extras con motivo de los desplazamientos de



nuestros equipos internacionales (51.835,12 euros en 2017, 140.463,81 euros en 2016).

#### 14.2.5 Tributos

Aparecen reflejados aquí los gastos por retenciones e impuestos locales (1.807,42 euros en 2017 y 397,5 en 2016) y ajustes de IVA por la regla de prorrata (-3.790,64 euros en 2017 y 7.278,75 euros en 2016).

#### 14.2.6 Dotación de Provisiones

La RFHE no ha dotado ninguna cantidad en el año 2017 ni en 2016.

#### 14.2.7 Otros gastos deportivos

En este punto se incluyen gastos tanto de alta competición, como de competición estatal, de formación y de funcionamiento federativo:

- Subvenciones y entregas (fundamentalmente de matrículas de competiciones) a comités organizadores por 1.801.870,53 euros en 2017 y 1.816.713,49 euros en 2016.
- Cuotas a organismos internacionales por 1.018.963,85 euros en 2017 y 1.156.247,78 euros en 2016.
- Becas, premios y ayudas por importe de 484.673,56 euros en 2017 y 583.737,37 euros en 2016.
- Gastos de viaje equipos, jueces, delegados, técnicos por importe de 538.329,97 euros en 2017, siendo en 2016 de 76.703,28 euros.

#### 14.2.8 Gastos financieros

Los gastos financieros en 2017 han ascendido a 4.562,34 euros (10.362,89 euros en 2016), correspondiéndose con las diferencias negativas de cambio y los intereses por deuda con entidades de crédito.

#### 14.2.9 Otros resultados

El epígrafe de otros resultados incluye regularizaciones de saldos antiguos que no serán realizables, tanto de gastos como de ingresos (saldos deudores no realizables). El detalle es el siguiente:

	2017	2016
Gastos excepcionales	8.506,90	6.187,04
Ingresos excepcionales	(-) 3.882,89	(-) 3.845,61
	<u>4.624,01</u>	<u>2.341,43</u>



## 15) SITUACIÓN FISCAL

La RFHE presentó en el año 2017 y dentro del plazo debido la liquidación correspondiente del Impuesto de Sociedades del ejercicio 2016, declarando las actividades económicas de ese año como exentas, al encontrarse exclusivamente vinculadas a la finalidad propia de la Federación (ver introducción a esta Memoria).

La RFHE tiene abierta a la inspección fiscal de los cuatro últimos ejercicios de los principales impuestos que le son de aplicación.

Como consecuencia de las posibles interpretaciones de la legislación fiscal vigente, podrían surgir pasivos adicionales como resultado de una inspección. Estos pasivos, en caso de producirse, no afectarían significativamente a las Cuentas Anuales.

El detalle de este epígrafe al 31 de diciembre de 2017 y 2016 se detalla a continuación:

### Impuesto Corriente 2017

	Saldos Deudores	Saldos Acreedores
• Hacienda Pública:		
– I.R.P.F. Liquidación cuarto trimestre 2016		45.028,87
– I.V.A. Liquidación del cuarto trimestre 2016		25.533,65
• Organismos de la Seguridad Social	-	12.027,55
• Otros		0,00
	0,00	82.590,07

### Impuesto Corriente 2016

	Saldos Deudores	Saldos Acreedores
• Hacienda Pública:		
– I.R.P.F. Liquidación cuarto trimestre 2015		38.113,93
– I.V.A. Liquidación del cuarto trimestre 2015		9.142,45
• Organismos de la Seguridad Social	-	10.321,23
• Otros	-	1.617,01
	0,00	59.194,62

## 16) GARANTÍAS COMPROMETIDAS CON TERCEROS Y OTROS PASIVOS CONTINGENTES

No existen garantías comprometidas con terceros, ni otros pasivos contingentes a 31.12.2017, como tampoco existían a 31.12.2016.



**17) SUBVENCIONES, DONACIONES Y LEGADOS:**

**17.1) Subvenciones, donaciones y legados recibidos:**

El detalle de las subvenciones de capital recibidas teniendo en cuenta el año de concesión, importe y aplicación de los últimos cuatro años, es el siguiente:

Entidad	Año de Concesión	Importe concedido	Imputado a Resultados Anterior año 2017	Imputado 2017	Total imputado a Resultados	Pendiente imputar a resultados
CSD	2017	12.092,25	0	0	0	12.092,25
CSD	2016	0	0	0	0	0
CSD	2015	0	0	0	0	0
CSD	2014	0	0	0	0	0
CSD	2013	0	0	0	0	0
CSD	2012	0	0	0	0	0
CSD	2011	20.000,00	20.000,00	0	20.000,00	0
CSD	2007-2010	114.400,00	114.400,00	0	114.400,00	0
CSD	<2007			1.001,28		2.068,26
		<u>146.492,25</u>	<u>134.400,00</u>	<u>1.001,28</u>	<u>134.400,00</u>	<u>14.160,51</u>

Los movimientos registrados en el epígrafe correspondiente al balance durante el ejercicio han sido:

Ejercicio 2017	Saldo Inicial	Entradas	Trasposos a Resultados del ejercicio	Saldo Final
Subvenciones CSD	<u>3.069,54</u>	<u>12.092,25</u>	<u>(-) 1.001,28</u>	<u>14.160,51</u>

Ejercicio 2016	Saldo Inicial	Entradas	Trasposos a Resultados del ejercicio	Saldo Final
Subvenciones CSD	<u>4.365,96</u>	<u>0</u>	<u>(-) 1.296,42</u>	<u>3.069,54</u>



Nota 17.2) Subvenciones de explotación

La partida de subvenciones de explotación incluye las siguientes subvenciones:

	2017	2016
Subvenciones CSD	1.248.834,99	1.215.853,80
Subvenciones COE	7.087,46	226.967,98
	<u>1.255.922,45</u>	<u>1.442.821,78</u>

El desglose de la subvención recibida del CSD detallada por programa se presenta a continuación:

	2017	2016
• Alta competición	1.215.418,18	1.192.125,90
• Actividad estatal	-	-
• Actividad exterior	-	-
• Gestión federativa	-	-
• Tecnificación	3.600,00	4.500,00
• Gastos fuera de programa	-	-
• Ayudas a deportistas	-	-
• Proyectos fuera del Territorio Español	-	-
• Reuniones internacionales	16.259,69	11.850,00
• Mujer y Deporte	13.557,12	7.377,90
• Cooperación internacional	-	-
	<u>1.248.834,99</u>	<u>1.215.853,80</u>

El detalle de las subvenciones y libramientos recibidos en los ejercicios 2017 y 2016, se muestran a continuación. Se han cumplido las condiciones asociadas o vinculadas a la obtención y aplicación de dichas subvenciones:

**SUBVENCIONES RECIBIDAS AÑO 2017**

Nº libram.	Act.	Org	Ejerc.	Ord/Extra	Tipo financ.	Fecha pago	Fecha vencimiento	Importe libramiento
1146	I	C.S.D.	2017	Ordinaria	00V	12/06/2017	31/03/2018	3.600,00
1871	I	C.S.D.	2017	Ordinaria	1	09/06/2017	31/03/2018	946.748,18
2623	I	C.S.D.	2017	Ordinaria	00Z	02/08/2017	31/03/2018	8.468,84
3689	I	C.S.D.	2017	Ordinaria	1	31/10/2017	31/03/2018	268.670,00
3928	I	C.S.D.	2017	Ordinaria	0	16/11/2017	16/02/2018	16.259,69
4270	I	C.S.D.	2017	Ordinaria	00Z	27/11/2017	27/02/2018	5.088,28
								<b>1.248.834,99</b>

Nº libram.	Act.	Org	Ejerc.	Ord/Extra	Tipo financ.	Fecha pago	Fecha vencimiento	Importe libramiento
2017 COE	III	C.S.D.	2017	Ordinaria	200	01/11/2017	01/02/2018	<b>4.087,46</b>



OTRAS SUBVENCIONES								Importe
ISTHMUS REALTY SOCIEDAD ANÓNIMA								3.103,20

Nº libram.	Act.	Org	Ejerc.	Ord/Extra	Tipo financ.	Fecha pago	Fecha vencimiento	Importe libramiento
4552	I	C.S.D.	2017	Ordinaria	00A	15/12/2017	30/06/2018	12.092,25

### SUBVENCIONES RECIBIDAS AÑO 2016

Nº libram.	Act.	Org	Ejerc.	Ord/Extra	Tipo financ.	Fecha pago	Fecha vencimiento	Importe libramiento
1116	I	C.S.D.	2016	Ordinaria	00V	22/04/2016	22/07/2016	4.500,00
1103		C.S.D.	2016	Ordinaria	1	31/12/2016	31/03/2017	1.192.125,90
1094	I	C.S.D.	2016	Ordinaria	0	23/04/2016	23/07/2016	11.850,00
1786	I	C.S.D.	2016	Ordinaria	00Z	30/12/2016	30/03/2017	7.377,90
								1.215.853,80

Nº libram.	Act.	Org	Ejerc.	Ord/Extra	Tipo financ.	Fecha pago	Fecha vencimiento	Importe libramiento
2016.COEJJ	I	Otros	2016	Ordinaria	200	30/09/2016	30/12/2016	224.307,98
2016.COECU	III	C.S.D.	2016	Ordinaria	200	07/11/2016	07/02/2017	2.400,00
								226.707,98

### 18) ACONTENCIMIENTOS POSTERIORES AL CIERRE

No se han producido acontecimientos con posterioridad a 31 de diciembre de 2017 que puedan afectar a estas cuentas anuales, ni a la evolución futura de esta Federación.





## 19) OPERACIONES CON PARTES VINCULADAS

19.1) Los saldos abiertos al cierre y transacciones habidas durante el ejercicio con entidades vinculadas son las que figuran en el detalle que se adjunta:

### MOVIMIENTOS CON ENTIDADES VINCULADAS

Los saldos abiertos al cierre con entidades vinculadas son los siguientes:

Entidad	2017		2016	
	Acreedores	Deudores	Acreedores	Deudores
Federaciones Autonómicas	-518,01	149.277,96	-11.824,23	110.538,86
Clubs y Asociaciones deportivas	-57.180,38	43.578,09	-13.900,17	18.898,60
<b>Totales</b>	<b>-57.698,39</b>	<b>192.856,05</b>	<b>-25.724,40</b>	<b>129.437,46</b>

### FHs Listado entidades vinculadas, saldos deudores

Cód. proc	FHT	saldo 2017	saldo 2016
FD-0001	FHT Andaluza	34.975,38	29.386,50
FD-0002	FHT Aragonesa	3.886,48	2.647,50
FD-0003	FHT Asturiana	1.609,96	1.382,00
FD-0004	FHT Balear	19.673,99	7.739,39
FD-0005	FHT Canaria	999,70	8.775,44
FD-0006	FHT Cantabria	2.163,29	4.224,00
FD-0007	FHT Castilla-León	7.611,47	825,00
FD-0008	FHT Castilla la Mancha	2.063,00	352,50
FD-0009	FHT Catalana	14.991,34	5.079,95
FD-0010	FHT Extremefia	14.798,50	11.889,50
FD-0011	FHT Gallega	1.224,71	92,50
FD-0012	FHT Madrileña	2.613,75	3.468,00
FD-0013	FHT Murciana	3.766,56	6.585,85
FD-0014	FHT Navarra	4.098,36	842,94
FD-0015	FHT Riojana	1.462,09	280,38
FD-0016	FHT Valenciana	3.051,72	4.011,99
FD-0017	FHT Vasca	4.300,24	71,61
	FHTs Galopes	25.000,00	22.900,00
	Otros	987,42	-16,19
<b>Total</b>		<b>149.277,96</b>	<b>110.538,86</b>

### FHs Listado entidades vinculadas, saldos acreedores

Cód. proc	FHT	saldo 2017	saldo 2016
FD-0001	FHT Andaluza	-220,00	-11.569,04
FD-0002	FHT Aragonesa	0,00	0,00
FD-0003	FHT Asturiana	0,00	0,00
FD-0004	FHT Balear	0,00	0,00
FD-0005	FHT Canaria	0,00	0,00
FD-0006	FHT Cantabria	0,00	0,00
FD-0007	FHT Castilla-León	-39,00	-450,00
FD-0008	FHT Castilla la Mancha	0,00	0,00
FD-0009	FHT Catalana	0,00	0,00
FD-0010	FHT Extremefia	-84,00	-84,00
FD-0011	FHT Gallega	0,00	0,00
FD-0012	FHT Madrileña	0,00	1.035,00
FD-0013	FHT Murciana	-175,01	-756,19
FD-0014	FHT Navarra	0,00	0,00
FD-0015	FHT Riojana	0,00	0,00
FD-0016	FHT Valenciana	0,00	0,00
FD-0017	FHT Vasca	0,00	0,00
	FHTs Galopes	0,00	0,00
	otras Fed. Autonómicas	0,00	0,00
<b>Total</b>		<b>-518,01</b>	<b>-11.824,23</b>



## MOVIMIENTOS CON ENTIDADES VINCULADAS

Las transacciones con entidades vinculadas son los siguientes:

Entidad	2017		2016	
	Acreedores	Deudores	Acreedores	Deudores
Federaciones Autonómicas	24.501,39	1.105.422,89	305.855,04	1.192.777,70
Clubs y Asociaciones deportivas	1.044.861,54	857,134,03	1.254.236,85	1.079.601,61
<b>Totales</b>	<b>1.069.362,93</b>	<b>1.105.422,89</b>	<b>1.560.091,89</b>	<b>2.272.379,31</b>

Los gastos de representación del Presidente y miembros de la Junta Directiva de la Entidad ascienden a 14.790,84 euros, incluyendo alojamientos, dietas y gastos de desplazamiento en el año 2017 y 15.467,10 euros en 2016.

Las retribuciones totales correspondientes al ejercicio 2017 del personal de alta dirección, entendiéndose como alta dirección el Secretario General de la RFHE, han sido de 83.815,90 euros, siendo en 2016 de 74.815,58 euros.

## 20) APLICACIÓN DE ELEMENTOS PATRIMONIALES E INGRESOS A FINALIDADES PROPIAS

### Cuadro destino de rentas:

Según lo dispuesto en los art. 2 y 3 de la Ley 49/2002 de 23 de Diciembre de 2002 que recoge los requisitos de las entidades sin fines lucrativos, la Real Federación Hípica Española deberá perseguir fines de interés general deportivo así como destinar a la realización de dichos fines al menos el 70 por 100 de las rentas e ingresos de las explotaciones económicas que desarrolle, rentas derivadas de la transmisión de bienes o derechos de su titularidad o los obtenga por cualquier otro concepto.

Durante el ejercicio 2017, la RFHE ha destinado el 100 por 100 de sus ingresos a la consecución de los fines de interés general deportivo recogidos en sus estatutos, destinando el superávit alcanzado a incrementar sus reservas.

En el presupuesto de la RFHE y la liquidación del mismo se recogen separadamente los importes previstos, los realizados y, por diferencia entre ambos, las desviaciones que se producen. Las bases de presentación y liquidación del presupuesto nos llevan a la asimilación de las mismas con la cuenta de Pérdidas y Ganancias, no existiendo en este ejercicio diferencias en la conciliación del presupuesto y la cuenta de Pérdidas y Ganancias.



## 21) OTRA INFORMACIÓN


La plantilla de la RFHE ha estado compuesta durante los ejercicios 2016 y 2017 de la siguiente forma:

CATEGORÍA	Nº en 2016	H	M
Secretario General	1	1	0
Directores Deportivos	0	0	0
Director Económico – Administrativo	1	1	0
Administrativos y auxiliares administrativos	9	1	8
<b>TOTAL</b>	<b>11</b>	<b>3</b>	<b>8</b>

CATEGORÍA	Nº en 2017	H	M
Secretario General	1	1	0
Directores Deportivos	0	0	0
Director Económico – Administrativo	1	1	0
Administrativos y auxiliares administrativos	11 (*)	2	9
<b>TOTAL</b>	<b>13</b>	<b>4</b>	<b>9</b>

(\*) Han sido hechas dos contrataciones temporales por la RFHE para dar cobertura a la baja laboral prolongada de dos de sus trabajadores.

Madrid, 28 de marzo de 2018

  
Fdo. Javier Revuelta del Peral  
Presidente

  
Fdo. Venancio García Ovies  
Secretario General



# ***REAL FEDERACIÓN HÍPICA ESPAÑOLA***

***EJERCICIO 2017***

***ANEXOS A LAS CUENTAS ANUALES***

**ANEXO I.b**

**EVOLUCION DE LAS MAGNITUDES CONTABLES MAS SIGNIFICATIVAS**  
**(IMPORTES EN EUROS)**

	2016	2017	Tasa de Evolución
Resultados del ejercicio	125.003,09	69.073,94	-44,74%
Fondos propios	121.842,26	190.916,20	56,69%
Subvenciones de capital	3.069,54	14.160,51	361,32%
Provisiones para largo y corto plazo	0,00	0,00	0,00%
Deudas a largo plazo	0,00	0,00	0,00%
Deudas con partes vinculadas a largo plazo	0,00	0,00	0,00%
Periodificaciones pasivo a corto plazo	6.075,00	114.340,34	1782,15%
Deudas a corto plazo	17.304,59	3.176,75	-81,64%
Deudas con empresas del grupo y asociadas a corto plazo	0,00	0,00	0,00%
Acreedores de la actividad	195.084,27	263.142,83	34,89%
Inmovilizado material	39.767,06	44.785,84	12,62%
Inmovilizado intangible	3.512,21	1.512,59	-56,93%
Inversiones financieras a largo plazo	13.593,58	13.593,58	0,00%
Créditos a largo plazo	0,00	0,00	0,00%
Inversiones en partes vinculadas a largo plazo	0,00	0,00	0,00%
Existencias	63.160,65	45.740,25	-27,58%
Deudores de la actividad	162.180,37	223.261,05	37,66%
Inversiones financieras a corto plazo	0,00	0,00	0,00%
Inversiones en partes vinculadas a corto plazo	0,00	0,00	0,00%
Periodificaciones a corto plazo	3.013,84	2.405,61	-20,18%
Tesorería	58.147,95	254.437,71	337,57%

A handwritten signature in blue ink is located in the bottom right corner of the page. A blue arrow points downwards and to the left from the signature area.

**ANEXO I.c**  
**PRESUPUESTO AÑO 2017**  
 (IMPORTES EN EUROS)

	PRESUPUESTO	MODIFICACION	PTO. FINAL	%	REALIZADO	%	DESVIACION
<b>INGRESOS...</b>	<b>6.154.794,70</b>	<b>-302.526,52</b>	<b>5.852.268,18</b>	<b>100,00%</b>	<b>6.211.788,12</b>	<b>100,00%</b>	
C.S.D.	975.007,87	273.827,12	1.248.834,99	21,34%	1.248.834,99	20,10%	0,00%
A.D.O.	235.487,50	-56.137,50	179.350,00	3,06%	179.350,00	2,89%	0,00%
Otras subv.	0,00	4.087,46	4.087,46	0,07%	7.190,66	0,12%	75,92%
Propios	4.944.299,33	-524.303,60	4.419.995,73	75,53%	4.776.412,47	76,89%	8,06%
<b>GASTOS....</b>	<b>6.154.794,70</b>	<b>-302.526,52</b>	<b>5.852.268,18</b>	<b>100,00%</b>	<b>6.142.714,18</b>	<b>100,00%</b>	
Programa I	2.329.499,35	-144.613,98	2.184.885,37	37,33%	2.025.658,06	32,98%	-7,29%
Programa II	2.523.801,10	0,00	2.523.801,10	43,13%	2.867.719,51	46,68%	13,63%
Programa III	74.902,38	4.087,46	78.989,84	1,35%	52.429,22	0,85%	-33,63%
Programa IV	939.591,87	-12.000,00	927.591,87	15,85%	1.033.614,68	16,83%	11,43%
Programa V	150.000,00	-150.000,00	0,00	0,00%	718,00	0,01%	0,00%
Programa VI	95.000,00	0,00	95.000,00	1,62%	125.386,88	2,04%	31,99%
Programa VII	42.000,00	0,00	42.000,00	0,72%	37.187,83	0,61%	-11,46%

COMENTARIOS DE LAS DESVIACIONES MÁS SIGNIFICATIVAS

**ANEXO Ld**  
**EVOLUCION INGRESOS Y GASTOS SEGUN CUENTAS DE PERDIDAS Y GANANCIAS E IMPUTADOS A PATRIMONIO**  
**(IMPORTE EN EUROS)**

	2016	%	2017	%	DIFERENCIA	TASA VARIACION
<b>INGRESOS.....</b>	<b>6.787.525,83</b>	<b>100%</b>	<b>6.211.788,12</b>	<b>100,00%</b>	<b>-575.737,71</b>	<b>-8,48%</b>
Subvención C.S.D.	1.215.853,80	17,91%	1.248.834,99	20,10%	32.981,19	2,71%
Otras subvenciones	226.967,98	3,34%	7.190,66	0,12%	-219.777,32	-96,83%
A.D.O.	293.362,50	4,32%	179.350,00	2,89%	-114.012,50	-38,86%
Publicidad	184.140,38	2,71%	78.530,06	1,26%	-105.610,32	-57,35%
Licencias/cuotas clubs	783.217,23	11,54%	800.425,65	12,89%	17.208,42	2,20%
Competiciones	3.241.849,55	47,76%	3.084.071,15	49,65%	-157.778,40	-4,87%
Docencia	386.195,00	5,69%	390.131,03	6,28%	3.936,03	1,02%
Otros	449.066,03	6,62%	414.593,98	6,67%	-34.472,05	-7,68%
Financieros	1.731,33	0,03%	3.776,43	0,06%	2.045,10	118,12%
Subvenciones en capital	1.296,42	0,02%	1.001,28	0,02%	-295,14	-22,77%
Ingresos imputados a patrimonio	0,00	0,00%	0,00	0,00%	0,00	0,00%
Excepcionales	3.845,61	0,06%	3.882,89	0,06%	37,28	0,97%
Variación existencias	0,00	0,00%		0,00%	0,00	0,00%
<b>GASTOS.....</b>	<b>6.662.522,74</b>	<b>100%</b>	<b>6.142.714,18</b>	<b>100,00%</b>	<b>-519.808,56</b>	<b>-7,80%</b>
Variación existencias	-12.640,50	-0,19%	15.943,83	0,26%	28.584,33	-226,13%
Compras y Suministros	379.214,24	5,69%	346.103,76	5,63%	-33.110,48	-8,73%
Personal	544.483,55	8,17%	585.824,98	9,54%	41.341,43	7,59%
Servicios profesionales	1.149.791,66	17,26%	997.946,49	16,25%	-151.845,17	-13,21%
Subvenciones	1.818.330,50	27,29%	1.801.870,53	29,33%	-16.459,97	-0,91%
Ayudas a Deportistas y Técnicos Deportivos	583.737,37	8,76%	484.673,56	7,89%	-99.063,81	-16,97%
Otras ayudas	0,00	0,00%	0,00	0,00%	0,00	0,00%
Gastos de viaje Personal administrativo	7.536,79	0,11%	1.375,08	0,02%	-6.161,71	-81,76%
Gastos de viaje Órganos de Gobierno	43.898,71	0,66%	38.149,02	0,62%	-5.749,69	-13,10%
Gastos de desplazamiento de deportistas y otro personal deportivo	576.703,28	8,66%	525.307,27	8,55%	-51.396,01	-8,91%
Desplazamientos deportistas extranjeros	0,00	0,00%	0,00	0,00%	0,00	0,00%
Cuotas inscripción	1.156.247,78	17,35%	1.018.963,85	16,59%	-137.283,93	-11,87%
Relaciones públicas	0,00	0,00%	0,00	0,00%	0,00	0,00%
Otros gastos	378.886,18	5,69%	302.158,62	4,92%	-76.727,56	-20,25%
Amortización	12.106,85	0,18%	13.311,17	0,22%	1.204,32	9,95%
Deterioro	0,00	0,00%	0,00	0,00%	0,00	#¡DIV/0!
Tributos	7.676,25	0,12%	-1.983,22	-0,03%	-9.659,47	-125,84%
Financieros	10.363,04	0,16%	4.562,34	0,07%	-5.800,70	-55,97%
Gastos imputados a patrimonio		0,00%		0,00%	0,00	0,00%
Excepcionales	6.187,04	0,09%	8.506,90	0,14%	2.319,86	37,50%
<b>RESULTADO....</b>	<b>125.003,09</b>		<b>69.073,94</b>		<b>-55.929,15</b>	

**ANEXO I.e**

**RETRIBUCIONES DETALLADAS POR PERSONA  
(IMPORTE EN EUROS)**

**PRESIDENTE**

CARGO	SUELDO	DIETAS	GASTOS DE VIAJE	GASTOS DE REPRESENTACION	OTROS CONCEPTOS
Presidente	0,00	0,00	7.242,88	3.585,94	857,07

**ÓRGANOS DE GOBIERNO**

CARGO	SUELDO	DIETAS	GASTOS DE VIAJE	GASTOS DE REPRESENTACION	OTROS CONCEPTOS
Junta Directiva	79.782,56 (*)	0,00	3.104,94	0,00	0,00
Comisión Delegada/Asambleas	0,00	0,00	7.611,21	0,00	0,00
Secretario General	83.815,90	0,00	13.022,70	2.122,69	0,00
Otros Órganos Gobierno	0,00	0,00	601,59	0,00	0,00

**PERSONAL TÉCNICO Y ADMINISTRATIVO**

CARGO	SUELDO	DIETAS	GASTOS DE VIAJE	GASTOS DE REPRESENTACION	OTROS CONCEPTOS
Personal administrativo	324.408,15	0,00	1.375,08	0,00	0,00
Delegados	69.903,73	0,00	77.192,29	0,00	0,00

(\*) Esta cantidad corresponde a la facturación por servicios de:

- M<sup>a</sup> Fernanda Cuervo 41.788,56 €
- Reyes Martín 37.994,00 €



## ANEXO If

Se deberá facilitar la siguiente información:

- Patrimonio neto que se deduce del Balance de Situación al 31-12-2017, de acuerdo con lo establecido en el artículo 36, apartado 1, letra c) del Código de Comercio, según la nueva redacción dada en el Real Decreto Ley 10/2009, de 12 de diciembre.
- Patrimonio neto que resulta de tener en cuenta los ajustes propuestos por los auditores.
- Información sobre la cuantía del fondo de maniobra, tanto de la que se deduce del Balance de Situación como de la que resulta una vez aplicados los ajustes propuestos por los auditores.
- Importe total del activo del Balance, antes y después de realizar los ajustes.
- Importe deudas totales del Balance, antes y después de realizar los ajustes.
- Resultado del ejercicio, una vez aplicados los ajustes propuestos por los auditores.
- Cifra anual de negocios de acuerdo con los criterios establecidos en el Real Decreto 1514/2007, de 16 de noviembre, por el que se aprueba el Plan General de Contabilidad.

	Según Balance de Situación	Con ajustes del Auditor
Patrimonio Neto	205.076,71	
Fondo de maniobra	145.184,70	
Total activo	585.736,63	
Deudas totales	380.659,92	

	Según Cuenta de Pérdidas y Ganancias	Con ajustes del Auditor
Resultado del ejercicio	69.073,94	
Cifra anual negocios	4.873.860,60	

### OTROS DATOS:

Nº Medio Empleados:

Deudas con entidades de crédito:

FIRMADO SOLO POR  
MOTIVOS DE IDENTIFICACIÓN  
BDO AUDITORES, S.L.P.

13  
0,00

Porcentaje de los gastos de personal en relación a los gastos :	9,54%
Porcentaje de los gastos de personal en relación a los ingresos :	9,43%
Porcentaje de la subvención del CSD en relación a los gastos :	20,33%
Porcentaje de la subvención del CSD en relación a los ingresos:	20,10%
Porcentaje de los recursos propios en relación los ingresos.	76,89%

