



Resultados de la Situación del Sector Ecuéstre en España dirigido a personas con discapacidad o necesidad específica de apoyo

Estos resultados y conclusiones se extraen de las "Encuesta para el registro de Centros Ecuéstrs con actividades y/o intervenciones dirigidas a personas con discapacidad o necesidad específica de apoyo" divulgadas a través de la Real Federación Hípica Española (RFHE) en septiembre y octubre del 2021.

En ellas se recogen datos de los centros que realizan tanto actividades de ocio o deporte como del ámbito de las Intervenciones Asistidas con caballos. El análisis de todos los datos se realiza de manera desglosada por Comunidades Autónomas (CCAA) y de manera conjunta del territorio nacional.

SECCIÓN 1- Datos Generales Identificativos

Encuestas recibidas por cada CCAA/Federación Autónoma y su clasificación en función de si realizan actividades para alumnado/usuarios con discapacidad (D) o Necesidad Específica de Apoyo (NEA):

Categoría/Variable	Cantidad
CCAA	17
Andalucía	27
Aragón	4
P.Asturias	3
Baleares	9
Canarias	2
Cantabria	1
Castilla La Mancha	2
Castilla León	2
Cataluña	26
Extremadura	2
Galicia	3
Madrid	26
Murcia	1
Navarra	2
La Rioja	0
C.Valencia	1
País Vasco	4
TOTAL	115

Categoría/Variable	Cantidad
FFAA	17
FH ANDALUZA	26
FH ARAGONESA	3
FH ASTURIANA	3
FH BALEAR	9
FH CANARIA	2
FH CANTABRA	1
FH CASTILLA LA MANCHA	2
FH CASTILLA Y LEÓN	2
FH CATALANA	26
FH EXTREMEÑA	1
FH GALLEGA	3
FH MADRID	26
FH MURCIANA	1
FH NAVARRA	2
FH RIOJANA	0
FH VALENCIANA	1
FH VASCA	4
OTRAS	3
TOTAL	115

Categoría/Variable	Cantidad	
	Sí	No
Alumnos/Usuarios D y/o NEA		
Andalucía	17	10
Aragón	3	1
P.Asturias	3	0
Baleares	8	1
Canarias	2	0
Cantabria	1	0
Castilla La Mancha	2	0
Castilla León	2	0
Cataluña	22	4
Extremadura	2	0
Galicia	2	1
Madrid	15	11
Murcia	1	0
Navarra	2	0
La Rioja	0	0
C.Valencia	1	0
País Vasco	3	1
TOTAL	86	29



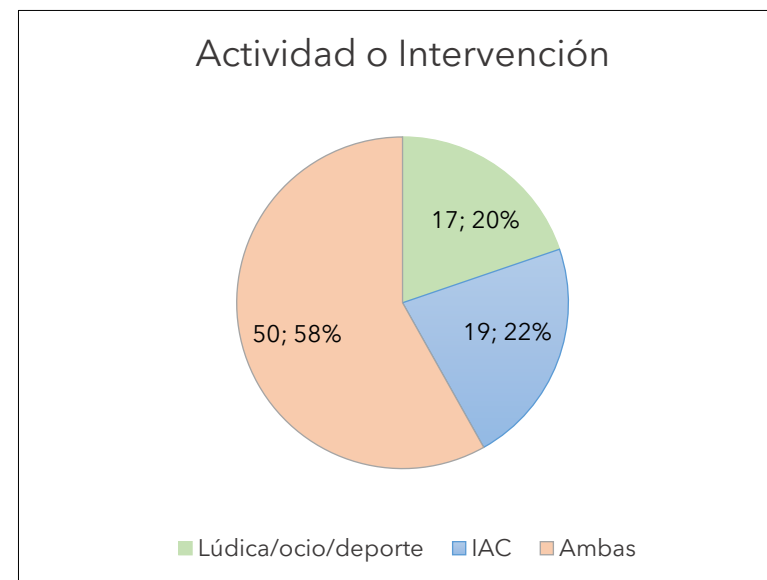
RESULTADOS Y CONCLUSIONES SECCIÓN 1:

1. Se concluye que los centros que han realizado las encuestas son aquellos más sensibilizados o que desarrollan actividades o intervenciones para las cuales se dirigen las cuestiones sometidas a análisis. Así pues, el TOTAL de encuestas recibidas fue de 115, de ellas **86 centros** tienen actividades y/o intervenciones dirigidas a personas con discapacidad o NEA, frente a 29 que no realizan ninguna actividad de estas características (115= 86/29).
2. Se tiene conocimiento de la existencia de muchos más centros ecuestres o empresas/fundaciones/asociaciones con actividades o terapias dirigidas a personas con discapacidad o NEA. Se estima que las encuestas recibidas representarían sobre el **50% de la actividad real llevada a cabo en todo el territorio nacional**.
3. Las Áreas donde se acumulan más centros con servicios de atención para personas con discapacidad o NEA son **Andalucía, Cataluña y Madrid**, solo ellas acumulan el **63% de centros**. De ellas destaca Cataluña con el 26% de los centros.

SECCIÓN 2: Discapacidad y necesidad específica de apoyo

Tipo de actividad que realizan los centros:

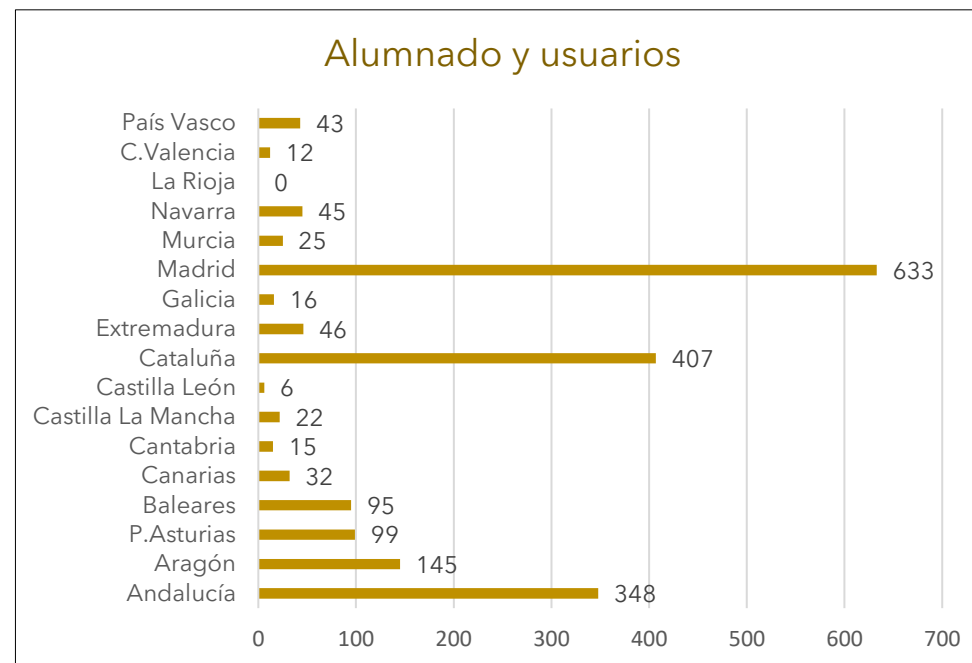
Categoría/Variable			
Tipo de Actividad/Intervención	ocio/deporte	IAC	Ambas
Andalucía	7	3	7
Aragón	0	3	0
P.Asturias	0	0	3
Baleares	3	1	4
Canarias	0	0	2
Cantabria	0	0	1
Castilla La Mancha	1	0	1
Castilla León	0	0	2
Cataluña	1	5	16
Extremadura	0	0	2
Galicia	1	0	1
Madrid	3	5	7
Murcia	0	0	1
Navarra	1	0	1
La Rioja	0	0	0
C.Valencia	0	1	0
País Vasco	0	1	2
TOTAL	17	19	50





Alumnado y/o usuarios con discapacidad o NEA que acuden a los centros y la actividad específica que realizan:

Categoría/Variable	Cantidad		
	Usuarios y actividad	Total	Ocio/deporte
Andalucía	348	128	261
Aragón	145	0	145
P.Asturias	99	34	102
Baleares	95	53	57
Canarias	32	8	25
Cantabria	15	11	8
Castilla La Mancha	22	13	10
Castilla León	6	6	6
Cataluña	407	118	357
Extremadura	46	20	26
Galicia	16	12	4
Madrid	633	80	584
Murcia	25	1	24
Navarra	45	15	40
La Rioja	0	0	0
C.Valencia	12	0	12
País Vasco	43	4	45
TOTAL	1989	503	1706



RESULTADOS Y CONCLUSIONES SECCIÓN 2:

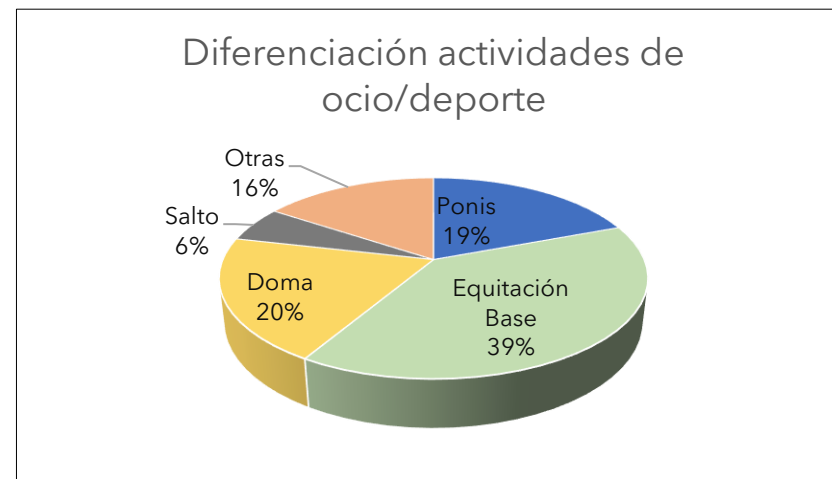
1. De los 86 centros que realizan actividades y/o intervenciones, 17 de ellos realizan actividades de ocio o deporte, 19 IAC y 50 realizan ambas actividades.
2. Al realizar un trasvase de los datos de los 50 centros que realizan ambas actividades a cada una de ellas, se extraen los siguientes datos: Hay un total de **65 centros** que ofrecen servicios de ocio y deporte y de **67 centros** que ofrecen servicios de IAC en España.
3. Actualmente un total de **1.989 personas** con discapacidad o NEA acuden a centros ecuestres donde realizan actividades de ocio o deporte y/o IAC.
4. Las CCAA donde hay más usuarios siguen siendo Andalucía, Cataluña y Madrid, donde se acumula el 70% de las personas, pero curiosamente, a pesar de que Cataluña tiene más centros, es Madrid la que tiene más usuarios, así, frente al 32% de los usuarios que atiende Madrid, está el 20% de Cataluña.
5. De éstas 1.989 personas, **503** realizan actividades de **ocio o deporte** y **1706** realizan **IAC**. Se concluye que los datos no coinciden, dado que hay personas que realizan ambas actividades.



SECCIÓN 3: Actividades de ocio/deporte

Diferenciación de las actividades de ocio y/o deporte:

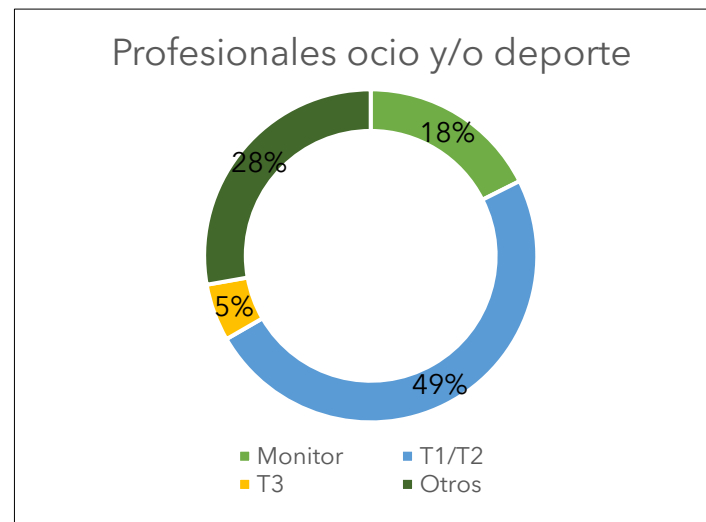
Categoría/Variable	Cantidad				
	Actividades ocio/deporte	Ponis	Equitación Base	Doma	Salto
Andalucía	8	12	8	0	1
Aragón	0	0	0	0	0
P.Asturias	1	2	2	0	1
Baleares	4	6	1	0	2
Canarias	0	2	2	1	2
Cantabria	1	1	1	1	1
Castilla La Mancha	0	2	1	0	0
Castilla León	1	2	0	0	0
Cataluña	6	15	4	3	9
Extremadura	1	1	1	1	2
Galicia	0	1	1	0	0
Madrid	4	7	4	2	2
Murcia	0	0	1	0	0
Navarra	0	2	2	0	1
La Rioja	0	0	0	0	0
C.Valencia	0	0	0	0	0
País Vasco	1	2	0	0	1
Total	27	55	28	8	22





Profesorado específico en las actividades de ocio y deporte:

Categoría/Variable	Cantidad			
	Monitor	T1/T2	T3	Otros
Andalucía	6	9	1	4
Aragón	0	0	0	0
P.Asturias	1	1	0	3
Baleares	2	6	0	3
Canarias	2	2	0	2
Cantabria	1	1	0	0
Castilla La Mancha	0	2	0	2
Castilla León	0	2	0	0
Cataluña	2	15	2	9
Extremadura	0	1	0	1
Galicia	1	2	0	0
Madrid	3	9	3	4
Murcia	0	1	0	0
Navarra	1	1	0	0
La Rioja	0	0	0	0
C.Valencia	0	0	0	0
País Vasco	0	1	0	2
Total	19	53	6	30



RESULTADOS Y CONCLUSIONES SECCIÓN 3:

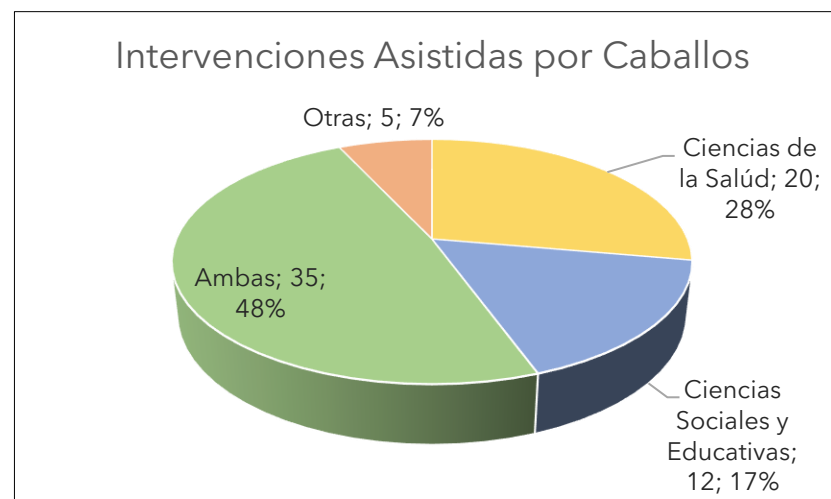
1. Entre las actividades de ocio y/o deporte dirigidas a personas con discapacidad o NEA de los 84 centros analizados, las actividades más frecuentes son la **equitación de base** (39%), seguida de la **doma adaptada** (20%), los **ponis** (19%), **otras actividades** (16%) entre las que destacan las rutas o paseos a caballo, talleres de manejo, juegos a caballo, volteo y el coaching; y por último el **salto** (6%).
2. En lo que se refiere a los profesionales que atienden las actividades de ocio y/o deporte para personas con discapacidad o NEA, el **Técnico Deportivo de Nivel 1 o 2 es lo más frecuente con un 49%**, seguido de otros con un 28%, de los monitores con un 18% y por último de los Técnicos de nivel 3 con un 5%. Dentro de la categoría otros, se especifican como más frecuentes profesionales más relacionados con la discapacidad como son el fisioterapeuta, el psicólogo, expertos en IAC, por lo que se entiende que éstos son profesionales de apoyo, pero no aquellos que dirigen directamente la actividad.



SECCIÓN 4: Intervenciones Asistidas por caballos

Diferenciación del tipo de Intervención Asistida por Caballos:

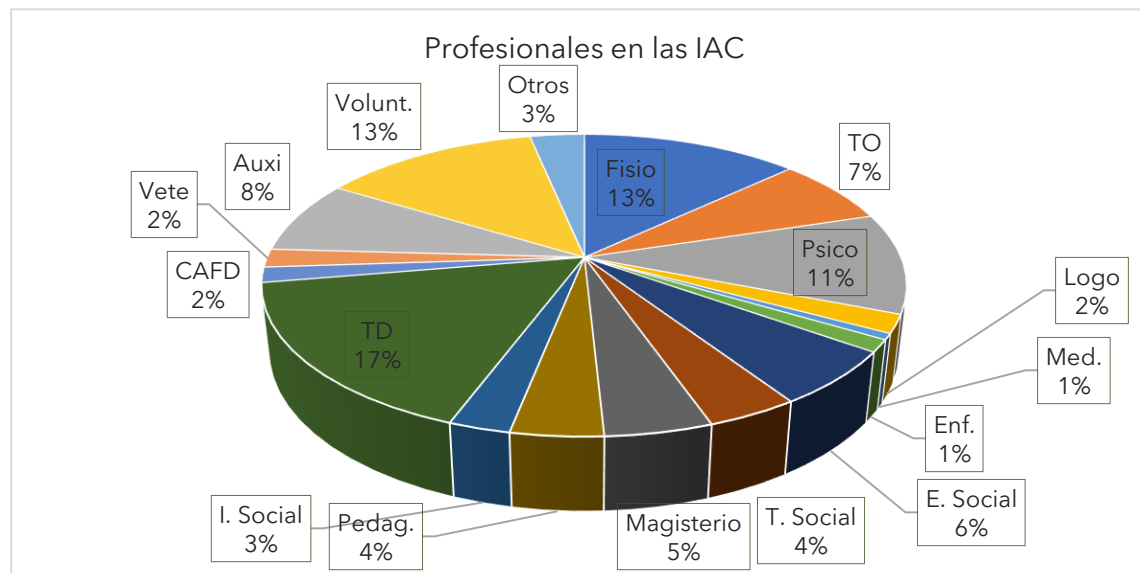
Categoría/Variable	Cantidad			
	Tipo Intervenciones	CC de la Salud	CC Sociales y Educativas	Ambas
Andalucía	1	1	8	0
Aragón	1	1	1	0
P.Asturias	2	0	1	0
Baleares	0	2	3	1
Canarias	1	1	0	0
Cantabria	1	0	0	0
Castilla La Mancha	1	0	0	0
Castilla León	2	0	0	0
Cataluña	5	3	12	1
Extremadura	0	0	1	1
Galicia	0	0	0	1
Madrid	4	3	6	1
Murcia	0	0	1	0
Navarra	0	0	1	0
La Rioja	0	0	0	0
C.Valencia	1	0	0	0
País Vasco	1	1	1	0
Total	20	12	35	5





Profesionales específicos de las IAC y voluntariado:

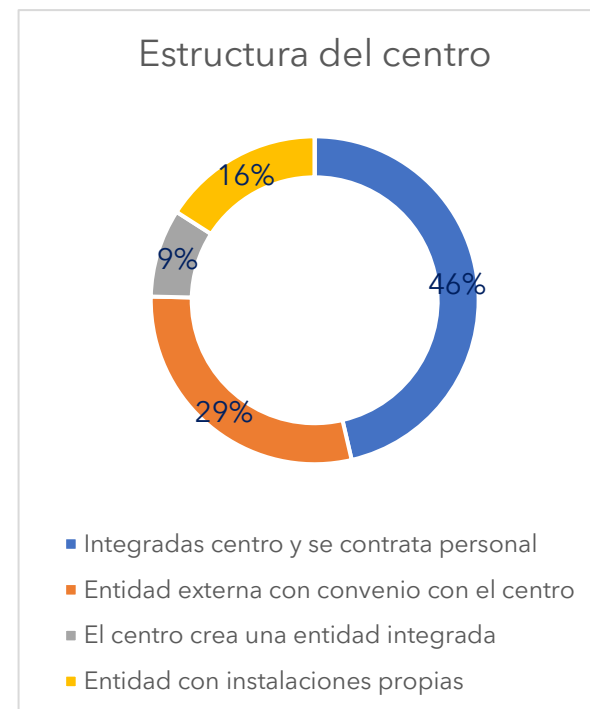
Categoría/Variable	Cantidad																	
	Profesionales Intervenciones	Fisio	TO	Psico	Logo	Med.	Enf.	E. Social	T. Social	Magist.	Pedag.	I. Social	TD	CAFD	Vete	Auxi	Volunt.	Otros
Andalucía	7	0	5	3	1	0	2	0	2	5	0	7	2	1	5	9	3	
Aragón	2	2	1	0	0	0	0	0	0	0	0	3	0	2	2	1	1	
P.Asturias	2	1	1	1		1	1	1	1	0	1	0	2	0	1	0	1	0
Baleares	3	3	2	0	0	1	2	2	3	1	1	4	0	0	0	2	1	
Canarias	1	1	0	0	0	0	0	0	0	0	0	2	0	0	2	2	0	
Cantabria	0	0	0	0	0	0	1	1	0	0	1	1	0	0	0	0	0	
Castilla La Mancha	0	1	0	0	0	0	1	0	0	0	0	1	0	0	0	0	0	
Castilla León	1	0	0	0	0	0	0	0	0	0	0	2	0	0	1	1	0	
Cataluña	11	7	12	1	1	2	5	5	3	2	2	17	0	1	6	14	3	
Extremadura	1	0	1	0	0	0	0	0	1	0	0	1	0	0	1	1	0	
Galicia	0	0	0	0	0	0	0	0	0	0	0	1	0	0	0	0	0	
Madrid	8	6	9	1	0	0	5	3	4	1	3	6	1	0	5	5	1	
Murcia	1	0	1	0	0	0	0	0	0	0	0	1	0	0	0	0	0	
Navarra	0	0	0	0	0	0	0	0	0	0	0	1	0	0	1	1	1	
C.Valencia	1	1	0	0	0	0	0	0	0	0	0	1	0	0	0	1	0	
País Vasco	2	0	1	0	0	0	1	0	1	2	1	1	2	1	1	2	0	
Total	40	22	33	6	2	4	18	12	14	12	8	51	5	6	24	40	10	





Estructura creada para el desarrollo de las IAC:

Categoría/Variable	Cantidad					
	Estructura Centro IAC	Integradas y se contrata personal	Entidad externa con convenio con el centro	El centro crea una entidad integrada	Entidad con instalaciones propias	Otras
Andalucía		4	1	2	3	0
Aragón		1	1	0	1	0
P.Asturias		1	2	0	0	0
Baleares		5	0	0	0	0
Canarias		1	0	0	1	0
Cantabria		1	0	0	0	0
Castilla La Mancha		0	1	0	0	0
Castilla León		2	0	0	0	0
Cataluña		9	7	4	1	0
Extremadura		1	1	0	0	0
Galicia		1	0	0	0	0
Madrid		5	6	0	1	0
Murcia		0	1	0	0	0
Navarra		0	0	0	1	0
La Rioja		0	0	0	0	0
C.Valencia		1	0	0	0	0
País Vasco		0	0	0	3	0
Total		32	20	6	11	0

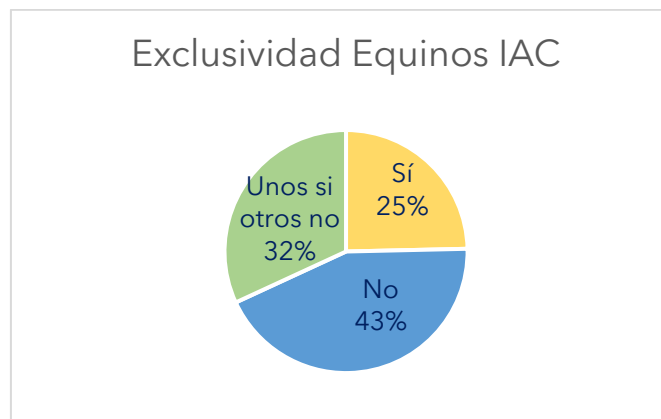
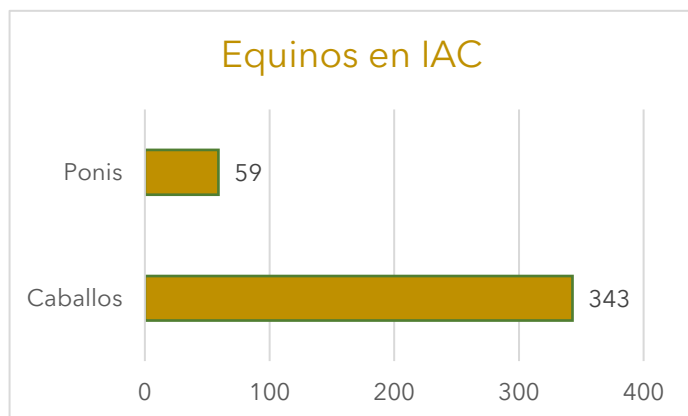




Equinos integrados en las IAC y exclusividad de éstos para el servicio:

Categoría/Variable	Cantidad	
	Nº Equinos IAC	Caballos
Andalucía	55	6
Aragón	8	0
P.Asturias	16	4
Baleares	37	7
Canarias	4	0
Cantabria	16	4
Castilla La Mancha	4	0
Castilla León	9	4
Cataluña	101	25
Extremadura	3	0
Galicia	4	0
Madrid	52	8
Murcia	4	0
Navarra	15	0
C.Valencia	2	1
País Vasco	13	0
Total	343	59

Categoría/Variable	Cantidad		
	Exclusividad equinos	Sí	No
Andalucía	4	2	4
Aragón	2	0	1
P.Asturias	1	2	0
Baleares	0	4	1
Canarias	0	2	0
Cantabria	0	1	0
Castilla La Mancha	1	0	0
Castilla León	0	2	0
Cataluña	1	13	7
Extremadura	1	1	0
Galicia	0	1	0
Madrid	5	2	5
Murcia	0	0	1
Navarra	0	0	1
C.Valencia	0	0	1
País Vasco	2	0	1
Total	17	30	22





RESULTADOS Y CONCLUSIONES SECCIÓN 4:

1. En las IAC, se consideró la categorización en las siguientes especialidades:
 - Intervenciones del ámbito de ciencias de la salud (fisioterapia, terapia ocupacional, psicología clínica o general sanitaria, logopedia, enfermería o medicina)
 - Intervenciones del ámbito de las ciencias sociales y educativas (psicología, educación social, trabajo social, pedagogía, magisterio...)
 - Otras

En función de esta clasificación el **48%** de los centros realizan **ambas intervenciones**, un **28%** desarrolla sólo intervenciones del ámbito de las **Ciencias de la Salud**, mientras que un **17%** sólo desarrolla actividades del ámbito de las **Ciencias Sociales y Educativas**. El restante, un 7% realiza otras entre las que solo se especifican coaching y docencia para niños/as no diagnosticados.

2. En lo que se refiere a los profesionales que intervienen en las IAC de mayor frecuencia a menor son los siguientes: **Técnico Deportivo 17%, Fisioterapeutas 13%, Voluntarios/as 13%, Psicólogos/as 11%**, Auxiliares 8%, Terapeuta Ocupacional 7%, Educador/a Social 6%, Magisterio 5%, Pedagogo/a 4%, Trabajador/a Social 4%, Integrador/a Social 3%, Logopeda 2%, Veterinario/a 2%, Profesionales de Ciencias de la Actividad Física y Deporte 2%, Médico/a 1% y Enfermero/a 1%.
3. En cuanto a la estructura creada en el centro para el desarrollo de las intervenciones se consideraron 5 posibles estructuras:
 - Las intervenciones están integradas dentro del propio centro/escuela/club y para su desarrollo se cuenta con profesionales por cuenta propia o ajena.
 - Las intervenciones las desarrolla una asociación/fundación/empresa u otra organización con o sin ánimo de lucro que establece un convenio con el propio centro.
 - El propio centro/club/escuela ha creado una entidad sin ánimo de lucro donde se integran todas las actividades e intervenciones para personas con
 - La entidad (empresa/asociación/fundación/otras) tiene sus propias instalaciones ecuestres o forman parte de otra institución
 - Otras

Según esta clasificación, la estructura más frecuente con un **46%** es la de la de aquellos **centros que tienen integrada la actividad y contratan a profesionales por cuenta ajena o propia**; seguido de un **29%** a aquellos que conforman una **entidad propia y establecen un convenio con un centro ecuestre**; mientras que en un 16% lo hacen entidades con sus propias instalaciones y con un 9% aquellos centros ecuestres que crean entidades sin ánimo de lucro dentro de su propio centro.

4. En cuanto a los équidos, hay un total de **402 caballos** integrados en las sesiones de IAC, siendo caballos 343 de ellos y 59 ponis. Además, un 25% de los mismos tienen dedicación exclusiva a las IAC, mientras que un 43% no la tienen y un 32% tiene algunos équidos con dedicación exclusiva y otros no.



RESULTADOS GENERALES

SOBRE CENTROS Y ACTIVIDADES

1. Las Encuestas recibidas por la RFHE estiman que en España hay **86 centros ecuestres** a donde acuden personas con discapacidad o NEA para realizar actividades de ocio y deporte y/o Intervenciones Asistidas por Caballos (IAC).
2. La mayor parte de los centros se aglutinan en **Andalucía, Cataluña y Madrid (63%)**; siendo de ellas, Cataluña, la que posee un mayor número de centros (26%), pero sin embargo es **Madrid** la que atiende a un **mayor número de usuarios/pacientes, 633 usuarios(32%)** de los 1989 totales.
3. De los 86 centros, 17 realizan actividades de ocio/deporte, 19 IAC y 50 de ellos realizan ambas actividades. Si se distribuyen los datos de los centros que realizan ambas actividades, se estima que en España hay **65 centros** donde se realizan **actividades de ocio y deporte** y **67 centros donde se desarrollan IAC** dirigidas a personas con discapacidad o NEA.
4. Dentro de las actividades de ocio y deporte, las más practicadas son la **equitación de base (39%)** y la **doma adaptada (20%)**, seguidas de los ponis (19%) y el salto (6%), y otras menos frecuentes como las rutas a caballo, talleres de manejo, juegos a caballo, volteo y coaching.
5. Dentro de las intervenciones asistidas por caballos, del total de centros evaluados, un **28%** desarrollan **intervenciones del ámbito de las Ciencias de la Salud** (fisioterapia, terapia ocupacional, psicología clínica o general sanitaria, logopedia, enfermería o medicina), un **17%** del **ámbito de las Ciencias Sociales y Educativas** (psicología, educación social, trabajo social, pedagogía, magisterio...), mientras que un **48% realiza ambas**.
6. Las estructuras creadas para el desarrollo de las IAC en los centros son en un **46%** la de aquellos **centros que tienen integrada la actividad y contratan a profesionales por cuenta ajena o propia**; seguido de un **29%** a aquellos que conforman una **entidad propia y establecen un convenio con un centro ecuestre**; mientras que en un 16% lo hacen entidades con sus propias instalaciones y con un 9% aquellos centros ecuestres que crean entidades sin ánimo de lucro dentro de su propio centro.

SOBRE ALUMNADO Y USUARIOS

7. Un total de **1.989 personas** con discapacidad o NEE acuden a Centros donde realizan actividades deportivas o IAC. De ellos, **503** realizan **deporte** y **1.706 IAC**.



SOBRE PROFESIONALES

1. El profesional más común que realiza las actividades de ocio y/o deporte para personas con discapacidad o NEA es el **Técnico Deportivo de Nivel 1 o 2** en un **49%**, seguido del **Monitor** en un **18%** y del Técnico Deportivo de Nivel 3 en un 5%.
5. Los profesionales que intervienen en las IAC de mayor a menor frecuencia son el **Técnico Deportivo 17%**, **Fisioterapeutas 13%**, **Voluntarios/as 13%**, **Psicólogos/as 11%**, Auxiliares 8%, Terapeuta Ocupacional 7%, Educador/a Social 6%, Magisterio 5%, Pedagogo/a 4%, Trabajador/a Social 4%, Integrador/a Social 3%, Logopeda 2% y Veterinario/a 2%, Profesionales de Ciencias de la Actividad Física y Deporte 2%, Médico/a 1% y Enfermero/a 1%.

SOBRE EQUINOS

1. En cuanto a los équidos, hay un total de **402 equinos** integrados en las sesiones de IAC, siendo caballos 343 de ellos y 59 ponis. Además, un 25% de los mismos tienen dedicación exclusiva a las IAC, mientras que un 43% no la tienen y un 32% tiene algunos équidos con dedicación exclusiva y otros no.