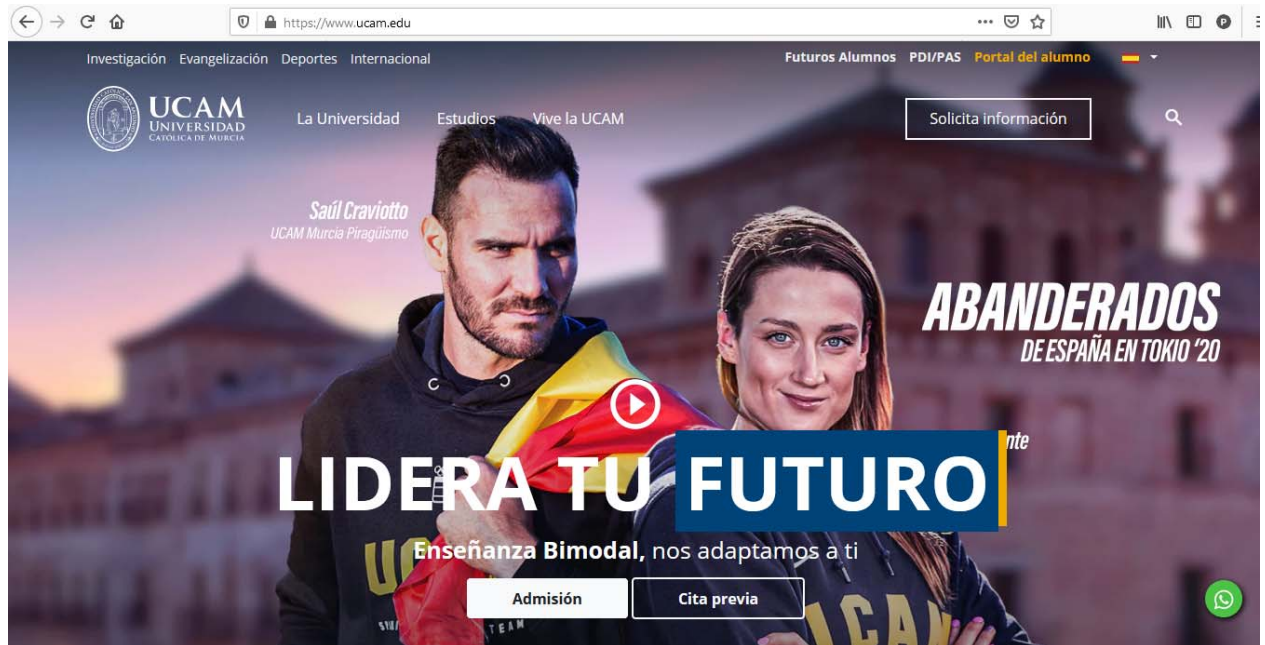
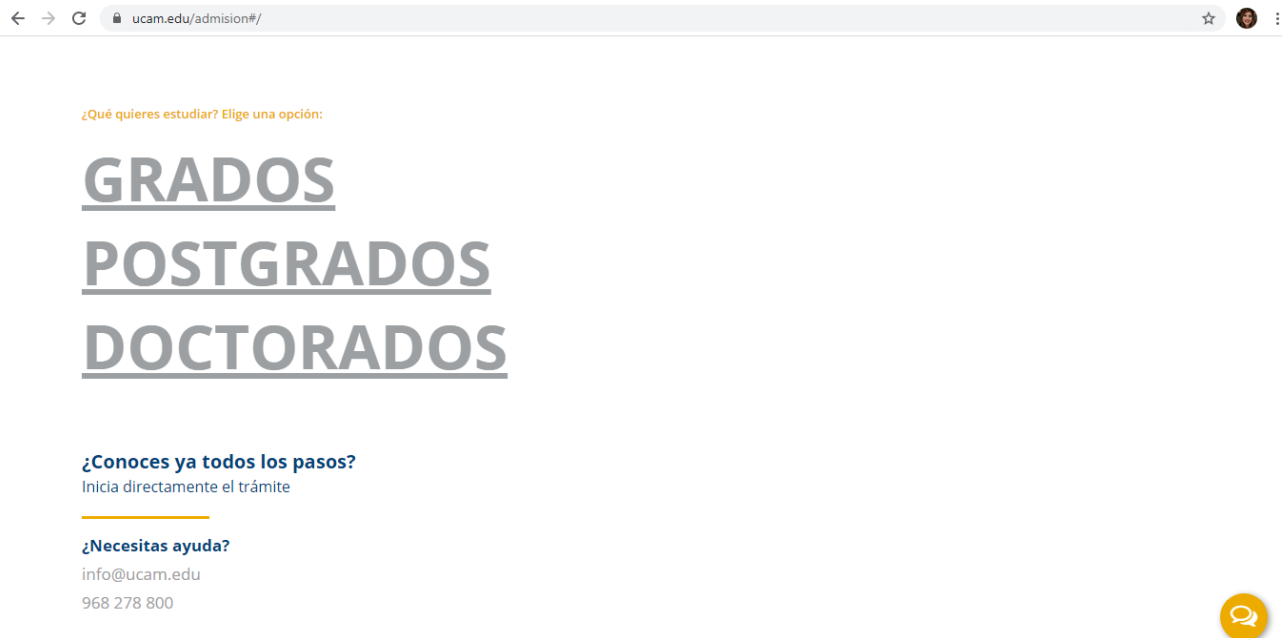


Guía para realizar la inscripción

1. Acceda a la web: www.ucam.edu y pinche en Admisión



2. Seleccione la opción Inicia directamente el trámite



3. Pantalla de acceso

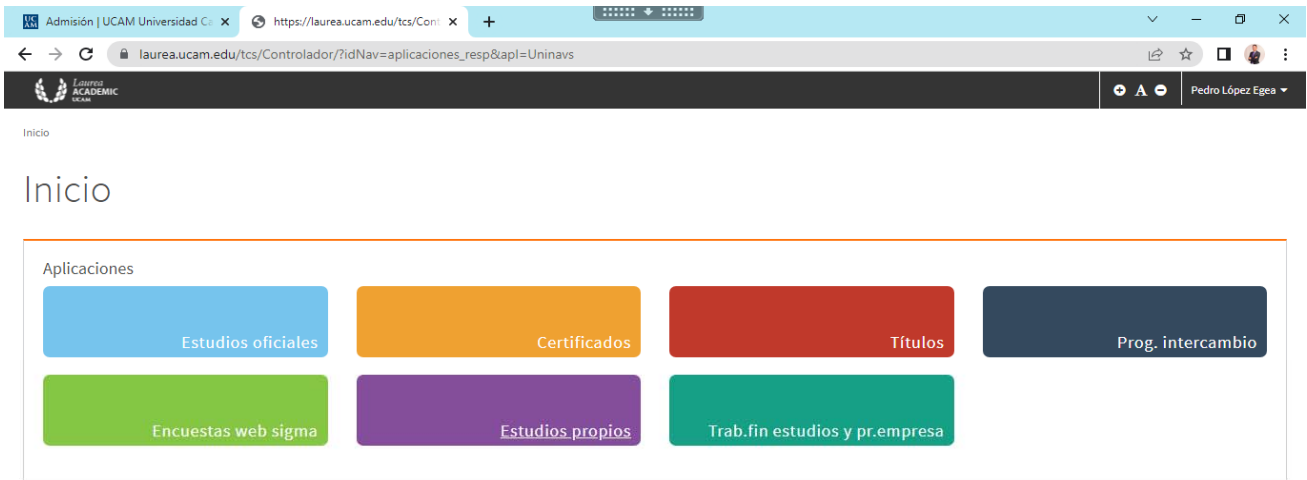
Si no ha sido alumno UCAM previamente, deberá pinchar en la opción No tengo usuario y cumplimentar los 4 pasos para su registro.



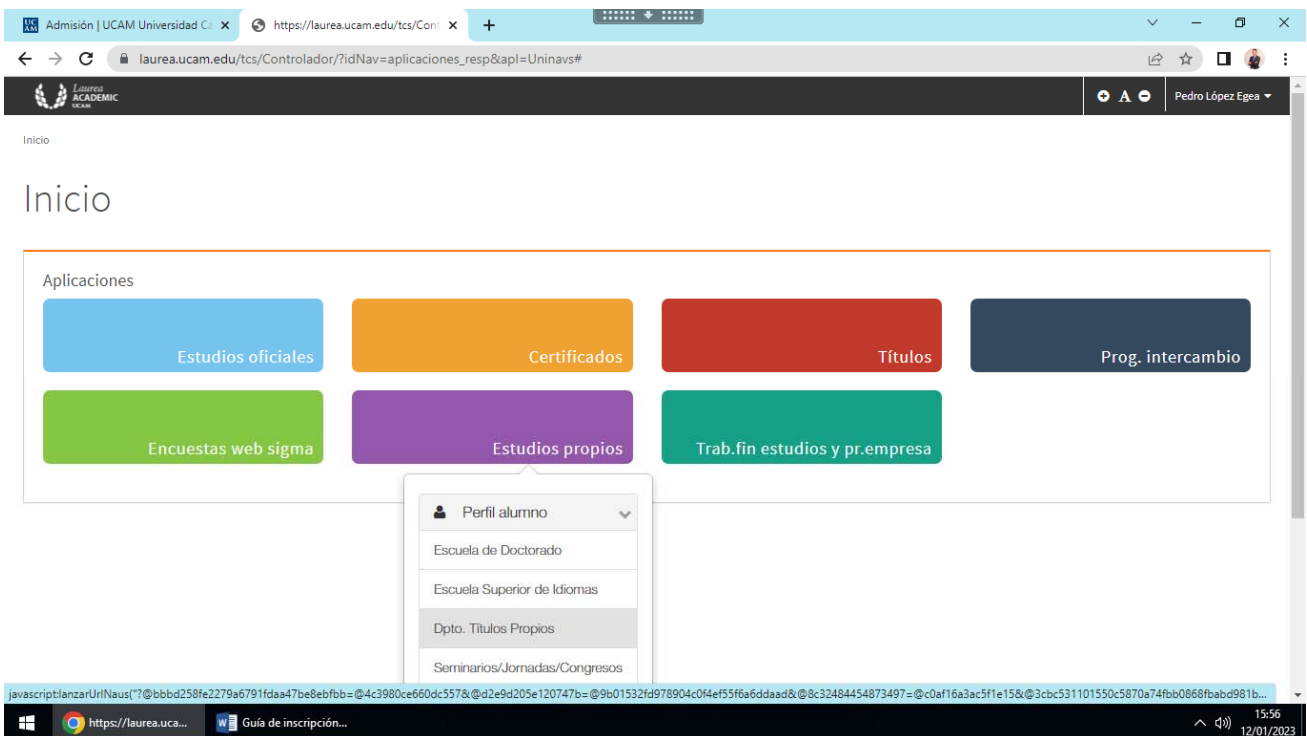
Una vez registrado, volverá a la pantalla de acceso para introducir su usuario (NIU) y su contraseña. Recuerde guardar su usuario y contraseña, ya que le servirán durante todo el curso.

Si ya ha sido alumno UCAM, deberá acceder con sus credenciales habituales.


4. Ha accedido a la plataforma de inscripción. Seleccione la opción de Estudios Propios.



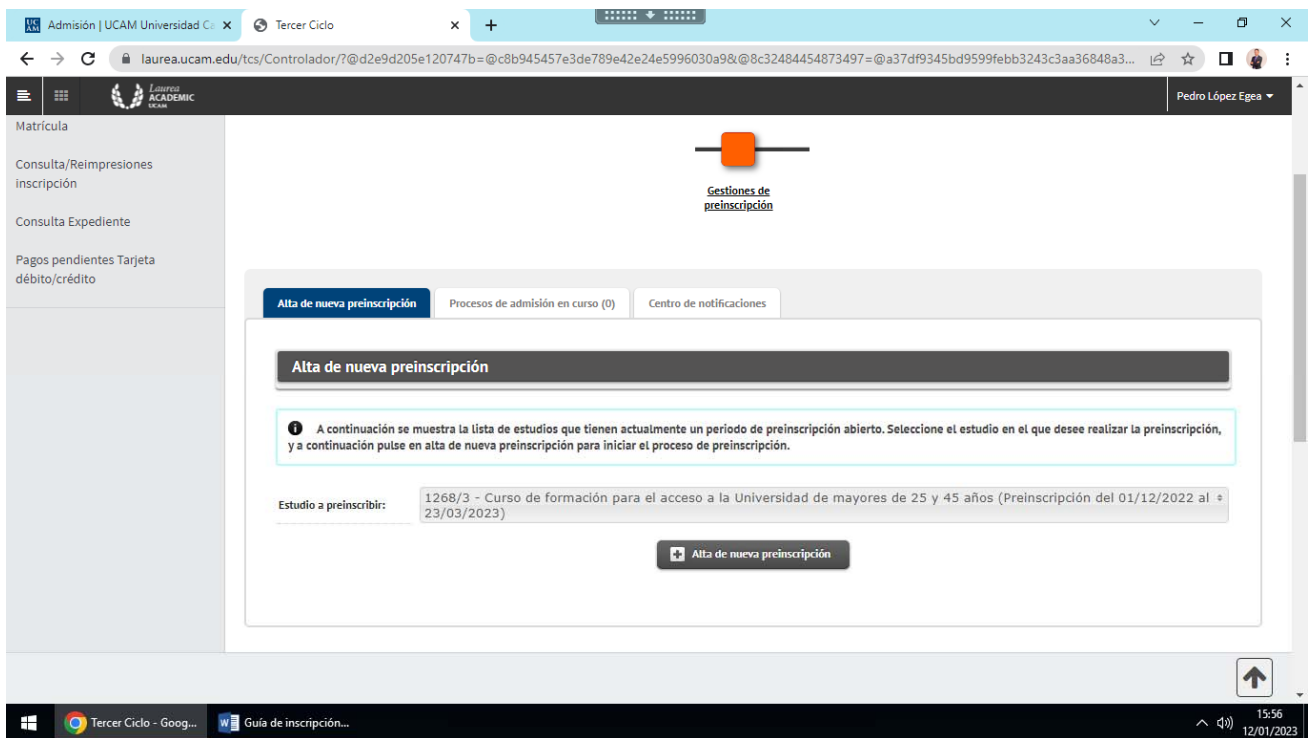
En el desplegable, pinche en Perfil alumno y Dpto. Títulos Propios



5. Comenzamos con la inscripción: Pinche en Inscripción



6. Dentro del proceso de inscripción, primero deberá seleccionar el estudio en el que desea inscribirse y dar a Alta de nueva preinscripción:



7. Complete todos los pasos

- **Datos Alumno:** Revise y cumplimente todos los campos con sus datos personales, de nacimiento, domicilio actual y domicilio durante el curso.

Admisión | UCAM Universidad Católica de Murcia | Tercer Ciclo

laurea.ucam.edu/tcs/Controlador/?@d2e9d205e120747b=@c8b945457e3de789e42e24e5996030a9&@8c32484454873497=@a37df9345bd9599febb3243c3aa36848a3...

Pedro López Egea

Consulta Expediente

Pagos pendientes Tarjeta débito/crédito

Datos del alumno

Datos Personales

DNI/Pasaporte

Tipo documento

Sexo Hombre Mujer

Primer apellido Segundo apellido

Nombre Correo electrónico

Número SS Correo electrónico 2

Nacimiento

Fecha nacimiento dd/mm/aaaa Código postal (Para localidades extranjeras, informar el código '99999')

Localidad Provincia

País Cód. país nacionalidad

Domicilio habitual

Tercer Ciclo - Goog... Guía de inscripción... 15:58 12/01/2023

- Documentos a adjuntar: Escanee y adjunte su DNI en vigor (ambas caras), en el apartado Título puede subir nuevamente el DNI.

The screenshot shows a web browser window with the URL `laurea.ucam.edu/tcs/Controlador/?@d2e9d205e120747b=@c8b945457e3de789e42e24e5996030a9&@8c32484454873497=@a37df9345bd9599febb3243c3aa36848a3...`. The page title is "Admisión | UCAM Universidad Católica de Murcia". The user is logged in as "Pedro López Egea".

The main content area features a progress bar with seven steps: "Gestiones de preinscripción", "Datos Alumno", "Documentos a adjuntar" (highlighted in orange), "Datos Académicos", "Datos Pago Preinscripción", "Confirmación", and "Documentos a imprimir".

Below the progress bar, there are sections for "Documentación a aportar por el alumno" and "Documentación obligatoria para la preinscripción". A message states: "Para poder continuar con el proceso de preinscripción deberá adjuntar los documentos que constan a continuación como obligatorios".

Documento a adjuntar	Formato Requerido	Archivo adjuntado
Adjuntar DNI	PDF	
Adjuntar Título	PDF	

At the bottom of the page, there are "Volver" and "Aceptar" buttons. The system tray shows the time as 15:59 on 12/01/2023.

➤ Datos académicos: Aceptar para continuar.

The screenshot shows a web browser window with the URL `laurea.ucam.edu/tcs/Controlador/?@d2e9d205e120747b=@c8b945457e3de789e42e24e5996030a9&@8c32484454873497=@a37df9345bd9599feb3243c3aa36848a3...`. The page title is 'Admisión | UCAM Universidad Católica de Murcia' and the user is logged in as 'Pedro López Egea'.

The interface features a progress bar with seven steps: 'Gestiones de preinscripción', 'Datos Alumno', 'Documentos a adjuntar', 'Datos Académicos' (highlighted in orange), 'Datos Pago Preinscripción', 'Confirmación', and 'Documentos a imprimir'.

The main content area is titled 'Introducción de datos académicos de la preinscripción' and contains the following information:

- La preinscripción no necesita que se seleccionen Asignaturas.
- Para poder formalizar la preinscripción se validarán los siguientes requisitos

REQUISITOS		
Descripción	Condición	Tipo
Requisito de edad	>23 & <70	Edad

At the bottom of the form, there are two buttons: 'Volver' and 'Aceptar'.

- Datos Pago Preinscripción: Elegir tasa dependiendo de la prueba que quiera realizar, mayores de 25 (Normal) o de 45 años, así como la forma de pago entre tarjeta de crédito (pago inmediato) o entidad bancaria (descarga de abonaré para pagar en una entidad):

Consultar Expediente

Pagos pendientes Tarjeta débito/crédito

Patricia Noguera Bernabé

Gestiones de preinscripción Datos Alumno Documentos a adjuntar Datos Académicos **Datos Pago Preinscripción** Confirmación Documentos a imprimir

Introducción de los datos de pago de la preinscripción

TASAS DE PREINSCRIPCIÓN

A continuación se muestran las tasas aplicables a la preinscripción del estudio, junto con el importe correspondiente a cada una de ellas.

Aplicar	Descripción	Importe
<input checked="" type="radio"/>	Normal	190 €
<input type="radio"/>	Preinscripción prueba mayores de 45	140 €

DATOS DEL PAGADOR

Tipo pagador: Alumno
 Descripción pagador: Patricia Noguera Bernabé

DATOS DE LA FORMA DE PAGO A APLICAR

Forma de pago: Por tarjeta (Revise los límites) ▾
 Referencia de cobro (opcional):
 Información adicional (opcional):

- Confirmación: Confirmar para continuar, aparecerá un mensaje, si acepta recibirá su resguardo de preinscripción en su correo electrónico.
- Documentos a imprimir: Tiene disponible para imprimir el resguardo de la inscripción y el abonaré en caso de haber elegido forma de pago por entidad bancaria.

Ha finalizado el proceso de preinscripción.